



KOMENDA POWIATOWA POLICJI  
W TURKU

Turek, dnia 29 stycznia 2024 roku

# **S P R A W O Z D A N I E**

## **O STANIE BEZPIECZEŃSTWA I PORZĄDKU PUBLICZNEGO W REJONIE DZIAŁANIA KOMENDY POWIATOWEJ POLICJI W TURKU ZA ROK 2023**

## I. CHARAKTERYSTYKA POWIATU TURECKIEGO

Powiat turecki położony jest we wschodniej części Wielkopolski i graniczy z powiatami: kolskim, konińskim, kaliskim oraz powiatami województwa łódzkiego - poddębickim i sieradzkim. Głównym ośrodkiem administracyjnym i gospodarczym regionu jest miasto Turek. Przez Turek przebiega węzeł komunikacyjny o znaczeniu wojewódzkim i międzywojewódzkim (Konin 35 km, Sieradz 54 km, Kalisz 40 km, Łódź 80 km). Powiat turecki swym obszarem obejmuje 929,4 km<sup>2</sup>, a zamieszkuje go około 86 065 mieszkańców.

Administracyjnie powiat podzielony jest na:

1) sześć gmin wiejskich:

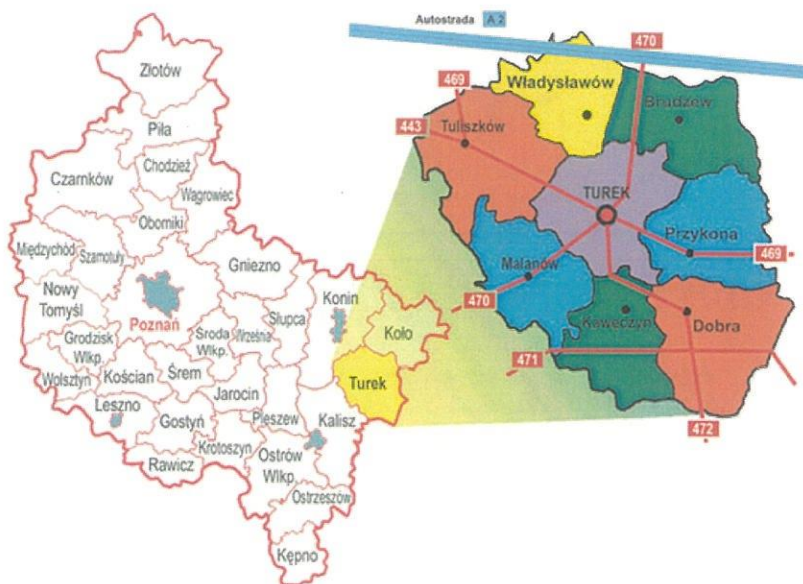
- Brudzew,
- Kawęczyn,
- Malanów,
- Przykona,
- Turek,
- Władysławów,

2) dwie gminy miejsko-wiejskie:

- Dobra,
- Tuliszków,

3) jedną gminę miejską:

- Turek.



Komenda Powiatowa Policji w Turku jest jedną z kilkudziesięciu jednostek organizacyjnych Komendy Wojewódzkiej Policji w Poznaniu. Przy jej pomocy Komendant Powiatowy Policji w Turku realizuje zadania określone w przepisach prawa.

W ramach struktur organizacyjnych Komendy Powiatowej Policji w Turku funkcjonują dwa Komisariaty Policji, tj.: Komisariat Policji w Dobrej - obejmujący swoim zasięgiem teren trzech gmin (miasto i gmina Dobra, gmina Kawęczyn i gmina Przykona) oraz Komisariat Policji w Tuliszkowie obejmujący dwie gminy (miasto i gmina Tuliszków oraz gmina Władysławów). Na terenie wszystkich gmin funkcjonują Zespoły Prewencji. Pozostałe dwie gminy, tj. gmina Brudzew i gmina Malanów, zostały włączone do właściwości terytorialnej Komendy Powiatowej Policji w Turku.

## II. PRIORYTETY UJĘTE W PLANIE PRACY KOMENDANTA POWIATOWEGO POLICJI W TURKU NA ROK 2023

W roku 2023, w oparciu o Strategię Komendanta Wojewódzkiego Policji w Poznaniu, opracowany został Plan Pracy dla Komendy Powiatowej Policji w Turku, który zakładał realizację następujących priorytetów:

- ✓ monitorowanie działań zmierzających do utrzymania wysokiej wykrywalności sprawców przestępstw narkotykowych oraz skierowanych przeciwko mieniu;
- ✓ zwiększenie skuteczności w zakresie zwalczania szeroko rozumianej przestępczości gospodarczej i przestępczości dokonywanej poprzez media społecznościowe i sieć Internet;
- ✓ zwiększenie skuteczności działań dotyczących zwalczania przestępstw na szkodę osób starszych;
- ✓ aktywizacja dzielnicowych w zakresie współpracy z mieszkańcami podległego rejonu służbowego (zgodnie z wypracowaną koncepcją pracy dzielnicowego);
- ✓ dążenie do maksymalizacji wskaźnika wykrywalności wykroczeń z kategorii przeciwko mieniu – art. 119, 124 k.w.;
- ✓ dalsza, bezwzględna realizacja polityki „zero tolerancji” dla sprawców wykroczeń o charakterze chuligańskim;
- ✓ zintensyfikowanie działań własnych ukierunkowanych na ujawnienie i eliminowanie nietrzeźwych kierujących jako uczestników ruchu drogowego;
- ✓ działania na rzecz utrzymania pozytywnego wizerunku Policji m.in. poprzez właściwe kształtowanie kultury organizacyjnej oraz usprawnianie komunikacji wewnętrznej.

W celu właściwej realizacji wspomnianej powyżej Strategii Komendanta Wojewódzkiego Policji w Poznaniu oraz zadań zawartych w Planie Pracy Komendanta Powiatowego Policji w Turku, wyskalowano mierniki i wskaźniki, będące wyznacznikiem pracy dla poszczególnych pionów Komendy Powiatowej Policji w Turku, które szczegółowo zostały omówione w dalszej części sprawozdania.

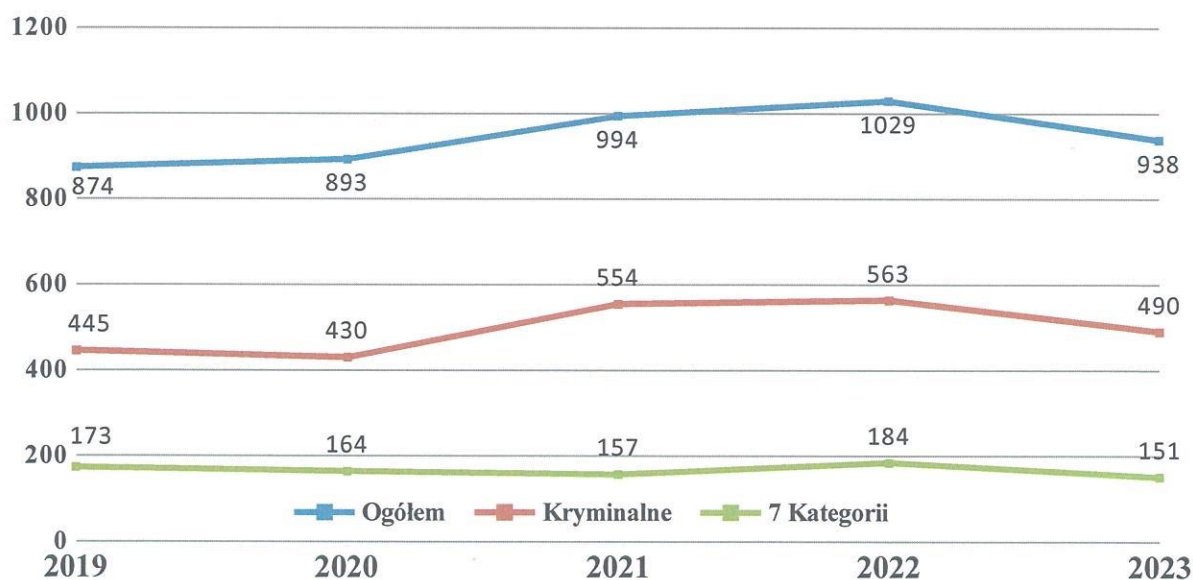
### III. OCENA PRACY PIONU KRYMINALNEGO

Ocena pracy pionu kryminalnego została przeprowadzona poprzez wskazanie stopnia realizacji zadań w poszczególnych obszarach działalności. Poniższe wykresy, zestawienia oraz inne dane liczbowe obrazują nie tylko pracę Policji powiatu tureckiego w roku 2023, ale odnoszą się również do lat poprzednich, co pozwala dokładnie przedstawić aktualny stan bezpieczeństwa i porządku publicznego oraz zobrazować jak kształtował się on na podległym terenie na przestrzeni ostatnich lat.

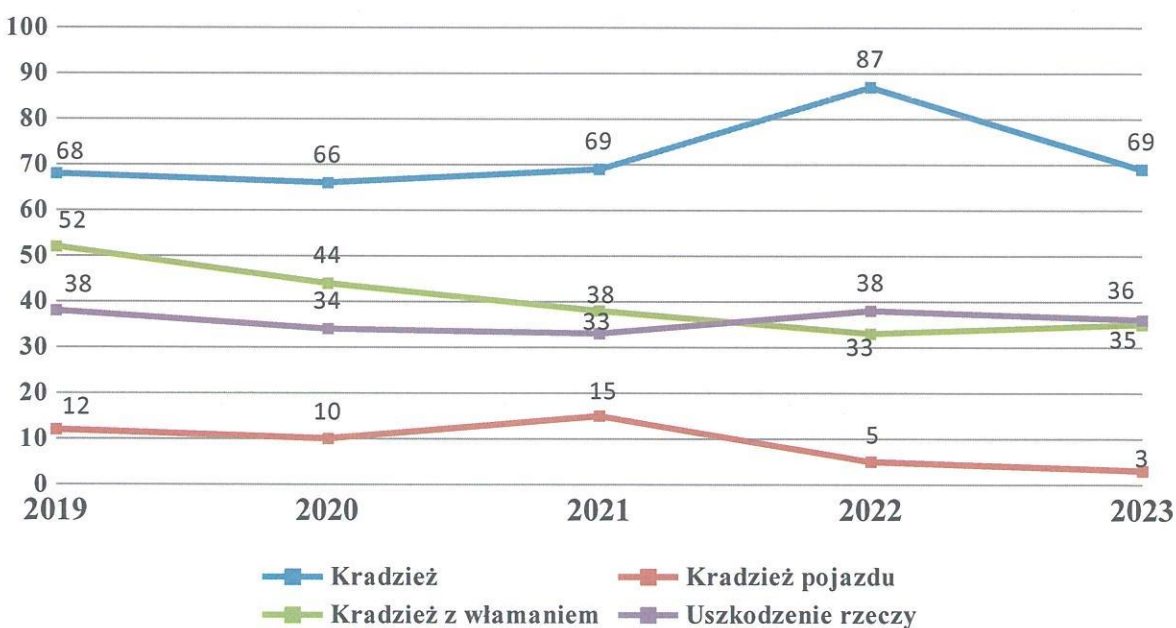
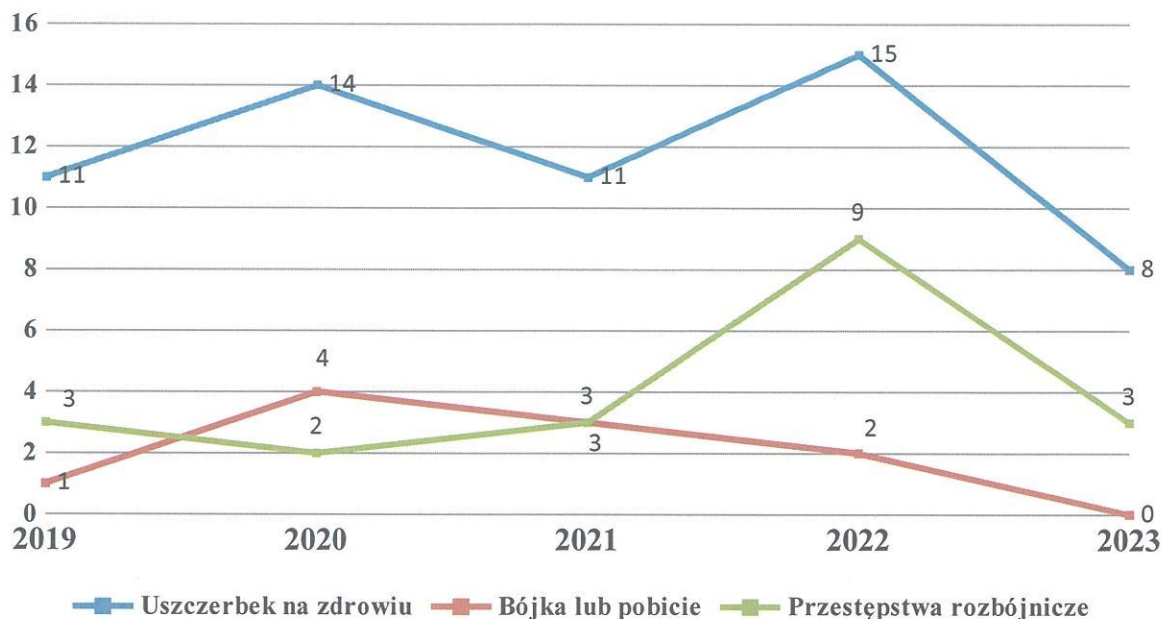


Jednym z głównych priorytetów Komendy Powiatowej Policji w Turku na rok 2023 było podejmowanie działań zmierzających do utrzymania wysokiej wykrywalności sprawców przestępstw skierowanych przeciwko mieniu, w tym m.in. kradzieży, kradzieży z włamaniem i uszkodzeń mienia. Zadanie to zostało w pełni zrealizowane przy jednoczesnym znacznym spadku w roku 2023 dynamiki wszczęć postępowań przygotowawczych w większości monitorowanych obszarów.

Wykres nr 1: Dynamika wszczęć postępowań przygotowawczych.



Wykresy nr 2: Dynamika wszczęć postępowań o przestępstwa kryminalne.

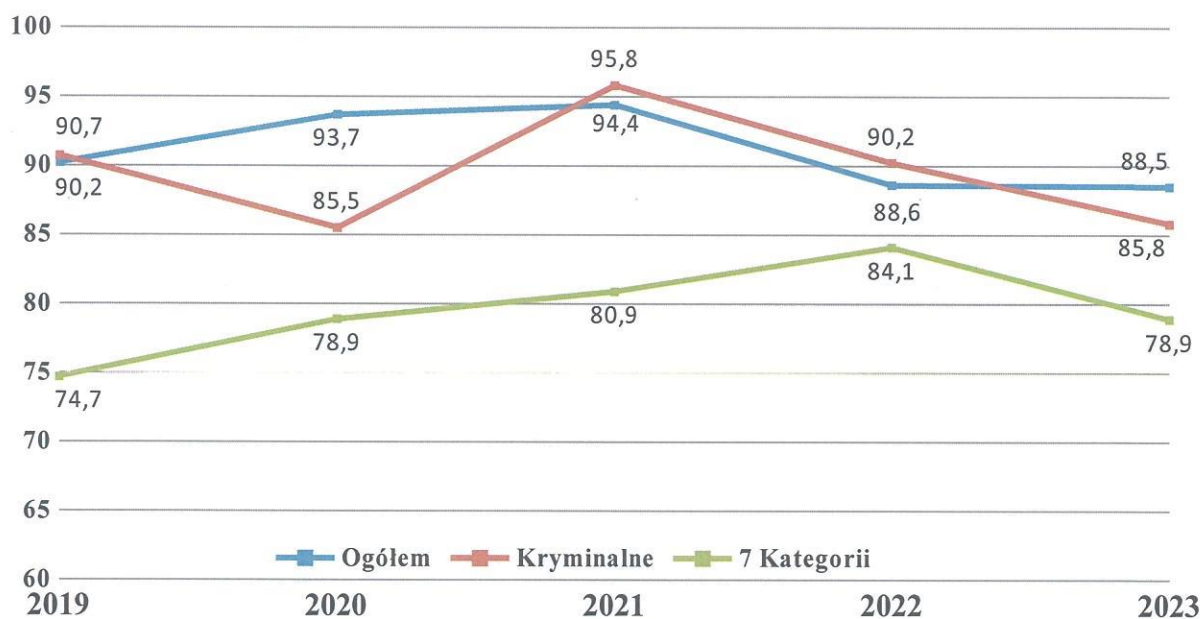


W roku 2023 odnotowano spadek ilości wszczęć postępowań przygotowawczych w kategorii przestępstw uszczerbek na zdrowiu, bójki i pobicia, przestępstw rozbójniczych, kradzieży, kradzieży pojazdów oraz uszkodzenia mienia. Na szczególną uwagę zasługuje fakt, że w kategorii włamania i kradzieży pojazdów odnotowano najlepszy wynik na przestrzeni ostatnich pięciu lat. W ostatnich latach na terenie powiatu tureckiego odnotowywano od 10 do 15 kradzieży pojazdów rocznie, natomiast w roku 2023 jedynie 3 takie postępowania zostały zarejestrowane w policyjnych statystykach.



Poza liczbą wszczynanych każdego roku postępowań przygotowawczych drugim z elementów oceny pracy pionu kryminalnego jest skuteczność w zakresie wykrywalności ich sprawców. Wykres nr 3 odzwierciedla bieżącą wykrywalność ogólną, wykrywalność całości przestępstw kryminalnych, jak również najbardziej uciążliwych społecznie przestępstw z tzw. „7 kategorii”, do których zaliczane są: uszczerbek na zdrowiu, bójki i pobicia, przestępstwa rozbójnicze, kradzieże, kradzieże samochodów, kradzieże z włamaniem oraz uszkodzenia mienia.

Wykres nr 3: Wskaźniki wykrywalności.



Prezentowany powyżej wykres przedstawia poziom wykrywalności przestępstw z pełnego katalogu oraz przestępstw kryminalnych i z tzw. „7 kategorii” – uzyskane wyniki na poziomie odpowiednio **88,5%**, **85,8%** i **78,9%** wyraźnie wskazują na dużą skuteczność działań funkcjonariuszy Komendy Powiatowej Policji w Turku. Rok 2023 był kolejnym, gdzie podane wskaźniki wykrywalności utrzymały się na bardzo wysokim poziomie, znacznie przekraczającym średnie wojewódzkie, co bezpośrednio przekłada się na poziom bezpieczeństwa mieszkańców naszego powiatu.

Osiąganie jak najwyższego wskaźnika wykrywalności przestępstw przy jednoczesnym dążeniu do obniżenia dynamiki wszczęć jest jednym z priorytetów, jakie postawiono przed funkcjonariuszami Komendy Powiatowej Policji w Turku. Stanowi ono odzwierciedlenie skuteczności działań Policji, która jak wynika z prezentowanych danych, znajduje się na bardzo wysokim poziomie.



Niezmiernie ważnym aspektem pracy policyjnej jest również skuteczność prowadzonych poszukiwań osób zaginionych, którym zagrażać może różnego rodzaju niebezpieczeństwo.

W przedmiotowym obszarze Komenda Powiatowa Policji w Turku zrealizowała nałożone na nią zadania ze 100% skutecznością, czego potwierdzeniem jest fakt, że wszystkie 20 osób zgłoszonych jako zaginione zostały odnalezione. Warto nadmienić, że w prowadzonych czynnościach poszukiwawczych osób zaginionych niebagatelną rolę odgrywa pomoc ze strony jednostek samorządu terytorialnego, funkcjonariuszy Komendy Powiatowej Państwowej Straży Pożarnej, jednostek Ochotniczych Straży Pożarnych z terenu całego Powiatu Tureckiego, jak również mieszkańców naszego powiatu.



Kolejnym ważnym obszarem działań Policji jest sfera szeroko rozumianej działalności gospodarczej, gdzie każdego roku dochodzi do popełniania szeregu różnego rodzaju przestępstw osłabiających gospodarkę gminy, powiatu, a w konsekwencji również całego państwa. Tylko stanowcze działania, właściwe rozpoznanie i kompleksowe monitorowanie nowych zjawisk przestępczych, może skutkować ujawnianiem tego rodzaju przestępstw i skutecznym ustalaniem ich sprawców.

Przestępstwa gospodarcze jak i korupcyjne osłabiają gospodarkę państwa, co podnosi koszty ponoszone przez społeczeństwo.

W obszarze zwalczania przestępczości gospodarczej na terenie podległym Komendzie Powiatowej Policji w Turku w roku 2023 zostało wszczętych 209 postępowań przygotowawczych, w toku prowadzenia których stwierdzonych zostało popełnienie **373 przestępstw** z tej kategorii przy wykrywalności na koniec 2023 roku na poziomie **86,1%**. W tej kategorii przestępstw w 2023 roku w Komendzie Powiatowej Policji w Turku odnotowano wzrost wykrywalności o **23,99%** w stosunku do roku poprzedniego.

Wykres nr 4: Przestępstwa gospodarcze – dynamika przestępstw stwierdzonych.



Wykres nr 5: Przestępstwa gospodarcze – wskaźnik wykrywalności.

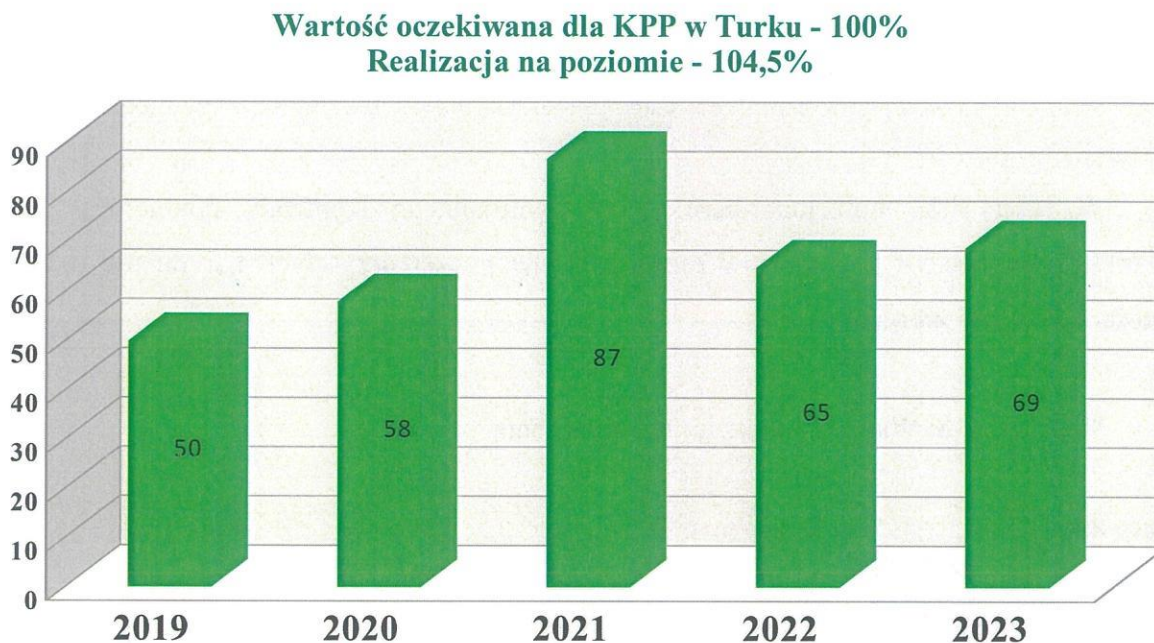


Skuteczność zwalczania przestępczości narkotykowej przez funkcjonariuszy Komendy Powiatowej Policji w Turku najlepiej obrazuje liczba wszczętych postępowań przygotowawczych, stwierdzonych czynów przestępczych, jak również ilość ujawnionych i zabezpieczonych u podejrzanych w roku 2023 narkotyków, klasyfikująca Komendę Powiatową Policji w Turku kolejny rok z rzędu w ścisłej czołówce jednostek Policji garnizonu wielkopolskiego. Duża liczba wszczynanych postępowań przygotowawczych dotyczących

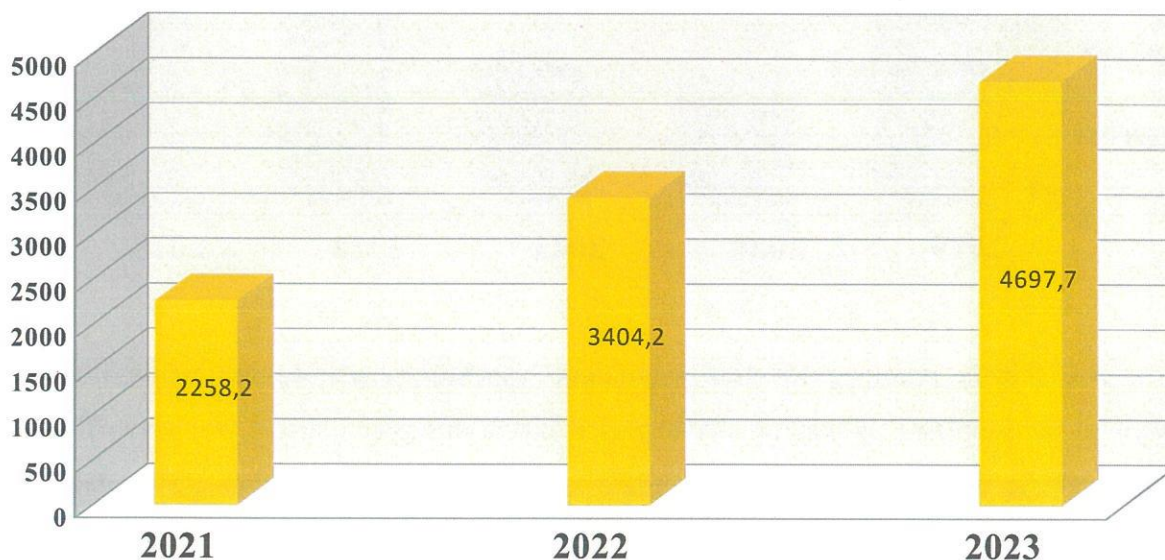


przestępczości narkotykowej to większa ujawnialność osób posiadających i dystrybuujących zabronione substancje psychoaktywne. Jest to efekt zarówno wielu działań policjantów pionu prewencji, jak również czynności podejmowanych przez funkcjonariuszy pionu kryminalnego prowadzących rozpoznanie w tym obszarze. W ramach wszczętych w roku 2023 łącznie **69 spraw** narkotykowych przedstawione zostały **123 zarzuty** i zabezpieczono różnego rodzaju substancje i środki odurzające o łącznej wadze prawie **4,7 kg**.

Wykres nr 6: Przestępstwa narkotykowe – dynamika wszczęć postępowań.



Wykres nr 7: Ilość zabezpieczonych środków narkotycznych w gramach.

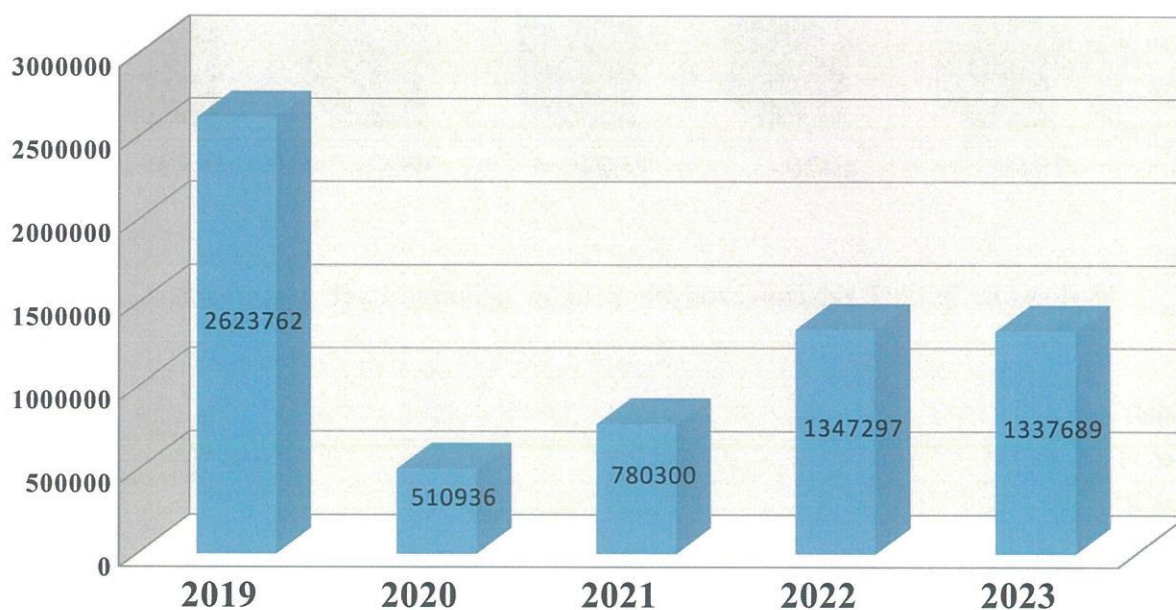


Jedną z najdotkliwszych kar dla sprawców jest pozbawienie ich mienia pochodzącego z przestępstw, bądź nabytego z nielegalnych źródeł. Policjanci Komendy Powiatowej Policji w Turku podejmują skuteczne i efektywne działania w tym zakresie, które wpisują się doskonale w politykę karną państwa, gdzie jednym z priorytetów jest pozbawianie sprawców owoców przestępstwa i zgromadzonego w wyniku prowadzonej działalności przestępczej majątku, w myśl zasady, iż „przestępstwo nie popłaca” oraz zabezpieczenie interesu ekonomicznego ofiar przestępstw.

Przepadek mienia znajdującego się w posiadaniu sprawców ma dwojaki cel: represyjny, poprzez wzmożenie dolegliwości grożącej sankcji oraz prewencyjny, poprzez uniemożliwienie mu dalszej przestępczej działalności, co w perspektywie przekłada się na wzrost bezpieczeństwa obywateli.

W roku 2023 funkcjonariusze pionu kryminalnego Komendy Powiatowej Policji w Turku zabezpieczyli u sprawców przestępstw na poczet przyszłych kar mienie o łącznej wartości **1.337.689 złotych**.

**Wykres nr 8:** Wartość zabezpieczonego mienia.

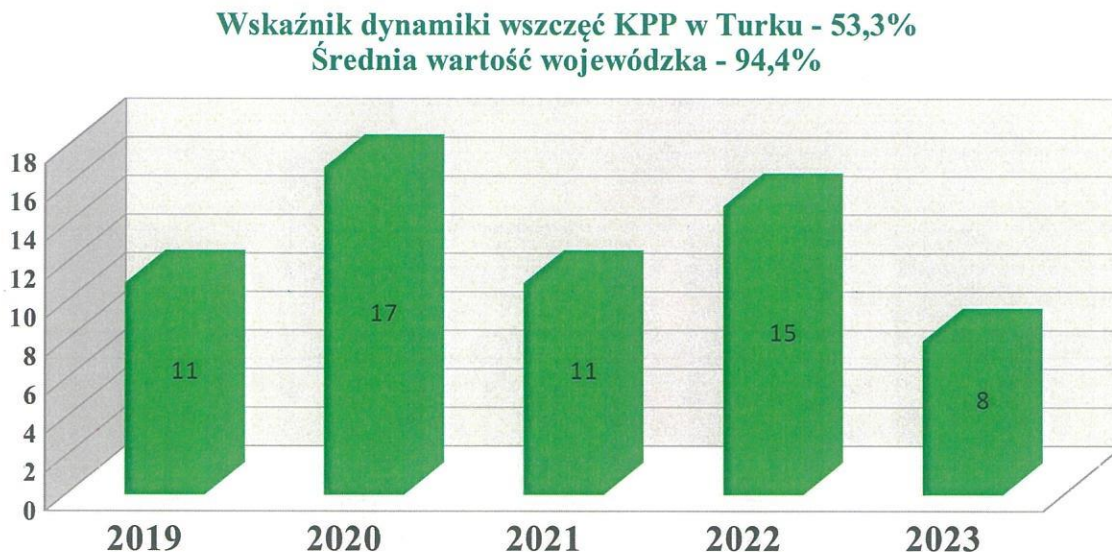


Nie można pominąć również szerokiego aspektu odzyskiwania mienia utraconego w wyniku przestępstwa. Wskaźnik skuteczności w tym obszarze dla tutejszej jednostki Policji kształtował się na poziomie **35,3%** - gdzie wartość wojewódzka wynosiła 20,2%. Miało to bezpośrednie przełożenie na ilość i wartość odzyskanych przez policjantów Komendy Powiatowej Policji w Turku rzeczy, uprzednio utraconych w wyniku przestępstwa.

Najważniejszym dobrem dla każdego człowieka jest życie i zdrowie, zatem przez cały miniony 2023 rok podejmowano szereg działań, które skutkowały ustaleniem i procesowym rozliczeniem wszystkich sprawców przestępstw w kategorii uszkodzenia ciała.

Warto zaznaczyć, że w tej kategorii sprawcy wszczętych spraw karnych zostali ustalenii i wykrywalność tego rodzaju przestępstw od kilku już lat utrzymuje się na poziomie 100%.

**Wykres nr 9:** Dynamika wszczęć postępowań w kategorii „uszkodzenie ciała”.



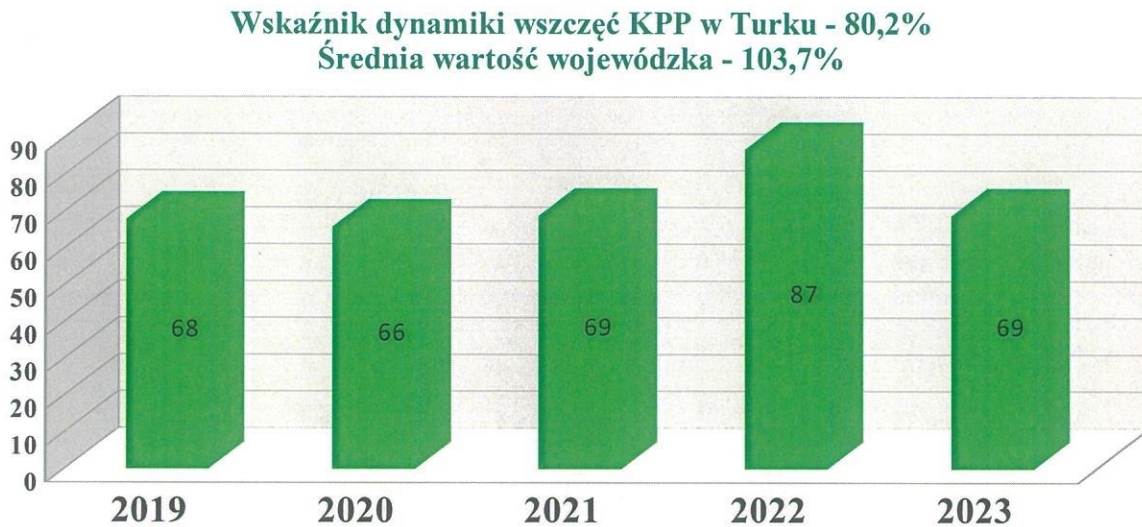
**Wykres nr 10:** Wskaźnik wykrywalności w kategorii „uszkodzenia ciała”.





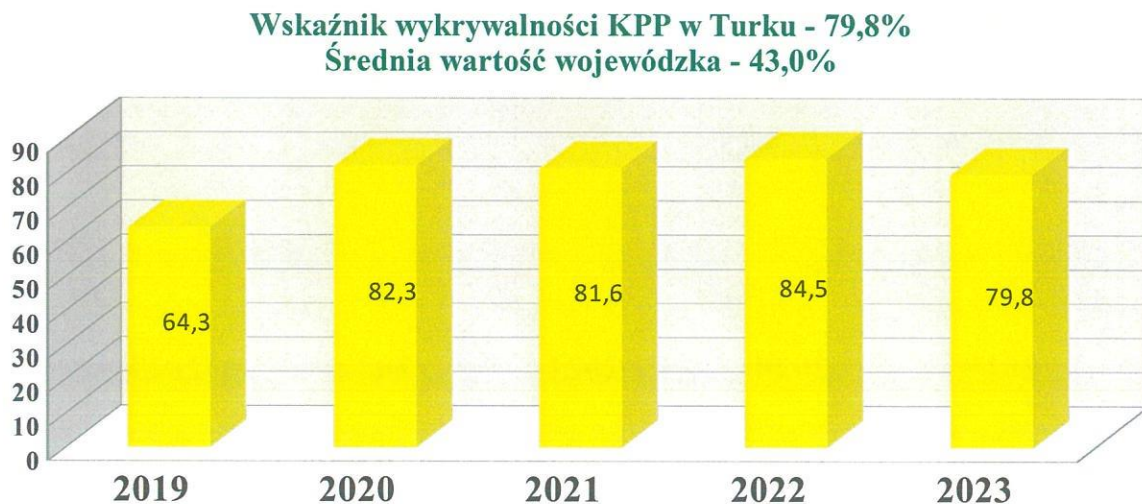
Chęć szybkiego pozyskania dóbr materialnych nie zawsze w sposób zgodny z prawem bezsprzecznie sprzyja przestępczości przeciwko mieniu. Jak widać z wykresu nr 9 dotknęło to również i naszego powiatu, jednak dzięki właściwej pracy funkcjonariuszy wszystkich pionów Komendy Powiatowej Policji w Turku, odnotowano spadek dynamik wszczęć w tym obszarze.

**Wykres nr 9: Kradzież cudzej rzeczy – dynamika wszczęć postępowań.**



Należy zauważyć, że przy spadku dynamiki wszczętych postępowań przygotowawczych o kradzież, odnotowano niewielki spadek wykrywalności w tej kategorii tj. 79,8%, co dało tutejszej jednostce trzeci wynik wykrywalności w tej kategorii w województwie wielkopolskim przy średniej wartości wojewódzkiej na poziomie 43,0%.

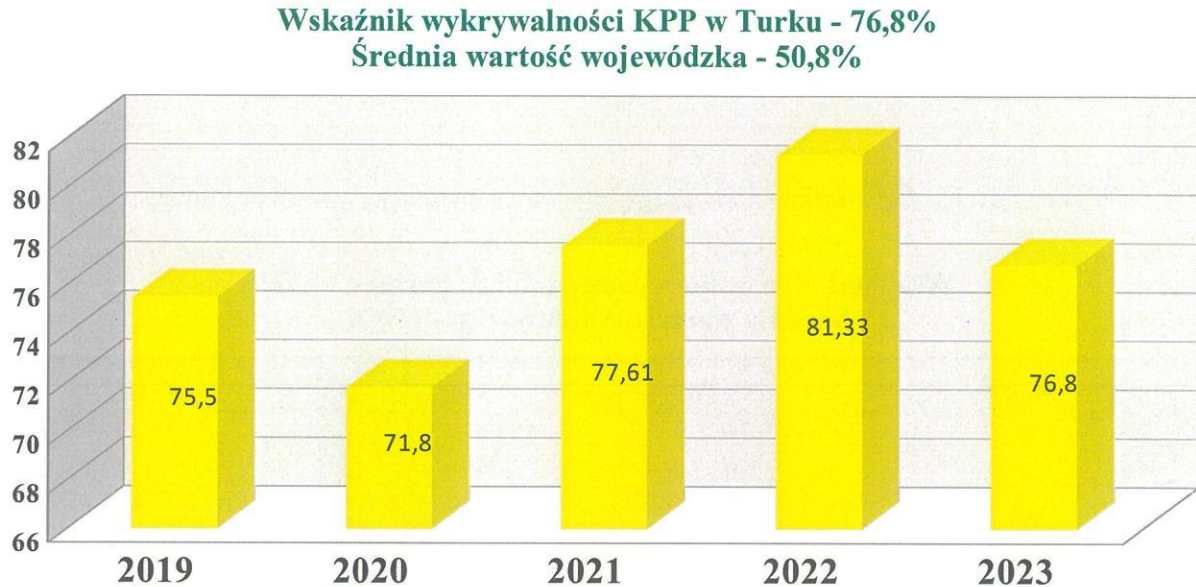
**Wykres nr 10: Wskaźnik wykrywalności kradzieży cudzej rzeczy.**



Kolejną ważną kategorią to kradzieże z włamaniem. Również w tej kategorii odnotowano w roku 2023 niewielki spadek wskaźnika wykrywalności, znacznie wykraczającego jednak poza średnią wojewódzką, co przedstawiają załączone wykresy.

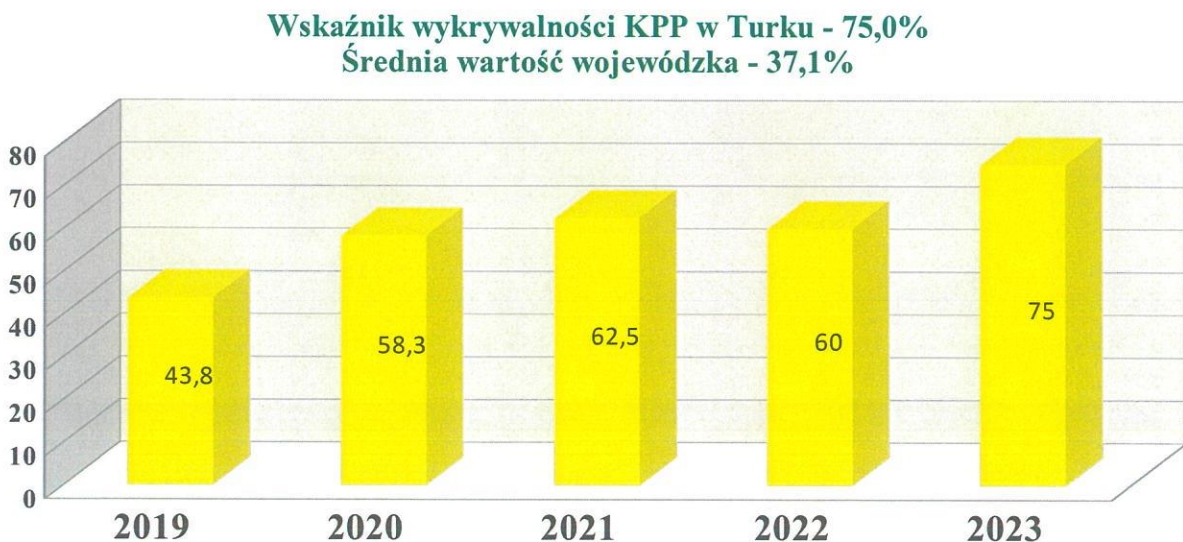
W tej kategorii przestępstw odnotowano także znaczny spadek przestępstw stwierdzonych, gdyż w roku 2022 było ich 150 przy liczbie 112 w roku 2023 tj. **o 38 czynów stwierdzonych mniej.**

**Wykres nr 11:** Wskaźnik wykrywalności kradzieży z włamaniem.



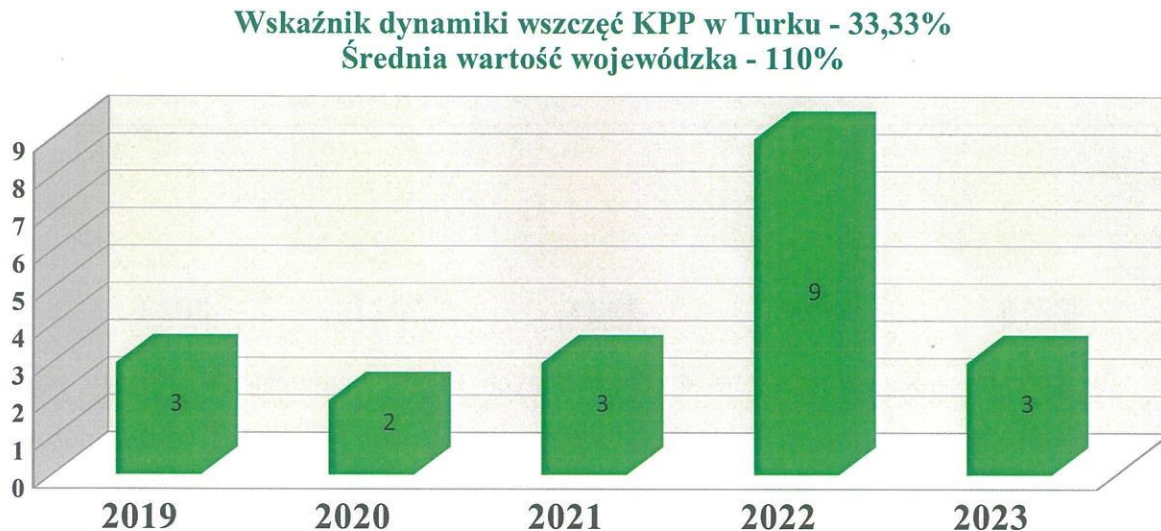
W kolejnej kategorii przestępstw kryminalnych to jest kradzieży i kradzieży poprzez włamanie samochodu na terenie działania Komendy Powiatowej Policji w Turku odnotowano spadek dynamiki wszczęć przy jednoczesnym wzroście ich wykrywalności, znacznie wykraczającej poza średnią województwa wielkopolskiego.

**Wykres nr 12:** Wskaźnik wykrywalności kradzieży samochodów.



Do szeroko rozumianej kategorii przestępstw przeciwko mieniu należą również przestępstwa rozbójnicze, gdzie dobrem chronionym jest mienie, ale również życie i zdrowie. Przestępstwa te, z uwagi na zastosowanie przez sprawcę przemocy - połączonej nieraz z poważnymi obrażeniami fizycznymi ofiary - wywołują silne poczucie krzywdy, a przez to pozostawiają bardzo duże piętno w psychice, nie wspominając o poniesionych stratach materialnych. Policjanci Komendy Powiatowej Policji w Turku od wielu już lat bardzo dobrze realizują zadania dotyczące tej kategorii przestępstw, wykazując wysoki poziom zaangażowania i profesjonalizmu, przekładający się na wskaźnik wykrywalności, utrzymujący się od kilku lat na poziomie 100%.

Wykres nr 13: Dynamika wszczęć postępowań o przestępstwa rozbójnicze.



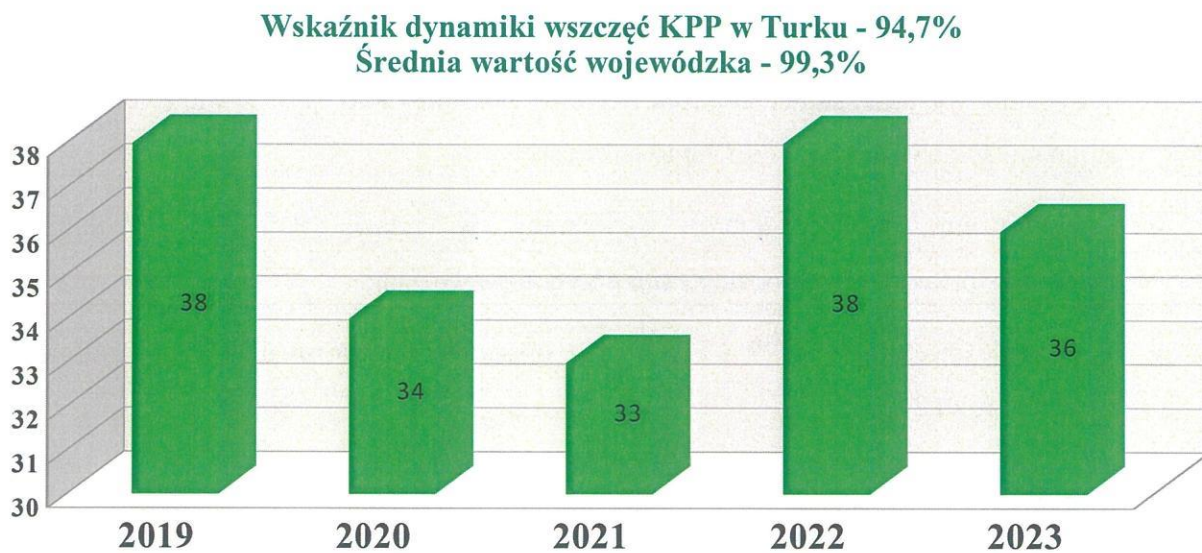
Wykres nr 14: Wskaźnik wykrywalności przestępstw rozbójniczych.





Jedną z bardziej dokuczliwych społecznie kategorii przestępstw są uszkodzenia mienia. Podejmowane od wielu lat działania zmierzające do ograniczenia tych przestępstw, z roku na rok przynoszą pożądany skutek - w roku 2023 odnotowano niewielki spadek dynamiki wszczętych postępowań przygotowawczych w tej kategorii, przy uzyskanej wykrywalności, znacznie przekraczającej średnią wojewódzką i sięgającej 69,7% (przy 43,9% odnotowanej przez garnizon wielkopolski).

Wykres nr 15: Uszkodzenia mienia – dynamika wszczęć postępowań.



**PRZEDSIĘWZIĘCIA W ZAKRESIE PRACY SŁUŻBY KRYMINALNEJ  
NA ROK 2024**

- utrzymanie wysokiej skuteczności zwalczania przestępczości narkotykowej poprzez eliminację z obrotu jak największej ilości środków odurzających oraz innego rodzaju substancji psychoaktywnych, których posiadanie jest zabronione;
- intensyfikacja działań wykrywczych w zakresie zwalczania szeroko rozumianej przestępczości gospodarczej i cyberprzestępczości;
- utrzymanie wysokiej skuteczności wykrywalności sprawców przestępstw kryminalnych, a zwłaszcza tych skierowanych przeciwko mieniu;
- utrzymanie wysokiej skuteczności w zakresie poszukiwań osób ukrywających się przed organami ścigania i wymiarem sprawiedliwości;
- kontynuowanie bardzo dobrej współpracy w relacji Policja – Prokuratura, w zakresie prowadzonych postępowań przygotowawczych;
- utrzymanie mierników KGP i KWP oraz obszarów monitorowanych co najmniej na poziomie roku 2023.



## IV. OCENA PRACY PIONU PREWENCJI

### ANALIZA EFEKTÓW PRACY POLICJANTÓW PIONU PREWENCJI KPP W TURKU

W roku 2023 sporządzono **894** (2022 rok - 852) wnioski o ukaranie do Sądu, to jest o **42** wnioski więcej, w porównaniu do analogicznego okresu roku 2022 uzyskując wskaźnik dynamiki **104,9%**.

W omawianym okresie, funkcjonariusze pionu prewencji za ujawnione wykroczenia nałożyli **1495** mandatów karnych, w analogicznym czasie 2022 roku wdrożono 2180 postępowań mandatowych. W okresie objętym analizą, policjanci prewencji z rejonu służbowo podległego Komendzie Powiatowej Policji w Turku, ujawnili ogółem **1852** wykroczeń (2022 rok – 2966 wykroczeń), tj. o 1114 mniej jak w analogicznym okresie 2022 roku. Dynamika ujawnionych wykroczeń spadła o **62,4%**.

### CZYNNOŚCI WYJAŚNIAJĄCE PRZEPROWADZANE W TRYBIE KPoW

Charakterystyka wykroczeń, za które kierowano wnioski do Sądu:

|                               |            | 2022r. | 2023 r.     |
|-------------------------------|------------|--------|-------------|
| - z art. 87 § 1 kw,           | skierowano | 19     | 30 wniosków |
| - z art. 87 § 2 kw,           | skierowano | 2      | 12 wniosków |
| - z art. 87§ 1a kw            | skierowano | 11     | 53 wnioski  |
| - z art.51 § 1 i 2,           | skierowano | 7      | 4 wnioski   |
| - z art. 119 § 1 kw,          | skierowano | 49     | 29 wniosków |
| - z art. 124 § 1 kw,          | skierowano | 2      | 9 wniosków  |
| - z art. 140, 141, 143,145 kw | skierowano | 179    | 65 wniosków |
| - z art. 43 UOWTPA,           | skierowano | 107    | 16 wniosków |

Należy również zaznaczyć, że czynności w sprawach o wykroczenia prowadzone w trybie art. 54§1 k.p.o.w nie zawsze kończą się skierowaniem wniosku o ukaranie. Mogą one również zostać zakończone odstąpieniem od skierowania wniosku do Sądu ze względu na wystąpienie przesłanki negatywnej określonej w przepisach k.p.o.w. bądź niewykrycie sprawy wykroczenia.

## CZYNNOŚCI O CHARAKTERZE PREWENCYJNYM

Wskazując na całokształt zadań realizowanych przez pion prewencji, należy także wymienić szereg czynności wykonywanych w roku 2023 w ramach codziennych służb patrolowo-obchodowych i innych działań właściwych temu rodzajowi służby:

| RODZAJ CZYNNOŚCI                           |                                    | 2022 r. | 2023 r. |
|--|------------------------------------|---------|---------|
| wylegitymowano osób                        |                                    | 43233   | 79233   |
| przeprowadzono interwencje, w tym:         |                                    | 7366    | 6347    |
|  | w miejscu publicznym               | 6907    | 5873    |
|  | interwencji domowych               | 311     | 377     |
| przeprowadzono wywiadów, ustaleń           |                                    | 11620   | 4218    |
| wykonano doprowadzeń                       |                                    | 572     | 638     |
| doprowadzono osób do wytrzeźwienia         |                                    | 438     | 297     |
| ilość zatrzymanych sprawców ogółem, w tym: |                                    | 290     | 313     |
|  | kierujących w stanie nietrzeźwości | 128     | 151     |
|  | sprawców przestępstw kryminalnych  | 164     | 162     |
| spotkania ze społeczeństwem                |                                    | 892     | 842     |

Z powyższego porównania wynika, że w 2023 roku wskaźnik dynamiki czynności wykonywanych przez pion prewencji, przedstawiał się w następujący sposób:

- ✓ liczba przeprowadzonych interwencji - wskaźnik dynamiki – 86,1%
- ✓ liczba zrealizowanych doprowadzeń - wskaźnik dynamiki – 111%
- ✓ liczba przeprowadzonych wywiadów, ustaleń - wskaźnik dynamiki – 36%
- ✓ liczba legitymowań osób - wskaźnik dynamiki – 183%

## POSTĘPOWANIA DOTYCZĄCE OSÓB NIELETNICH

W roku 2023 stwierdzono ogółem 1150 przestępstw (2022 rok - 1722). W ubiegłym roku, na terenie powiatu tureckiego ujawniono 35 nieletnich sprawców czynów karalnych będących przestępstwami (2022 rok - 25), którzy stanowią 6,25% ogółu podejrzanych (2022 rok 4,74%) - w porównaniu z rokiem 2022, wzrosła liczba nieletnich sprawców czynów karalnych.

Nieletnim tym udowodniono popełnienie 73 czynów karalnych będących przestępstwami (2022 rok - 75), które stanowiły 6,35% ogółu przestępstw stwierdzonych (2022 rok - 4,35%). Wskaźnik udziału czynów karalnych nieletnich do ogólnej liczby stwierdzonych przestępstw jest na poziomie 6,35% (2022 rok- 4,35 %). Udział nieletnich w ogólnej liczbie osób podejrzanych wynosi 6,25 % i uległ zwiększeniu o 1,53 % w stosunku do roku 2022.

Wskaźnik udziału czynów kryminalnych nieletnich do ogółu wykrytych przestępstw kryminalnych w 7 wybranych kategoriach na terenie działania Komendy Powiatowej Policji w Turku w 2023 roku wyniósł 5,26% (2022 rok - 2,7 %).

### CZYNY KARALNE NIELETNICH NA TLE OGÓLNEJ PRZESTĘPCZOŚCI NA TERENIE KPP W TURKU

| ROK  | PRZESTĘPSTWA                    |                          |                     | SPRAWCY                 |                  |                     |
|------|---------------------------------|--------------------------|---------------------|-------------------------|------------------|---------------------|
|      | OGÓLEM PRZESTĘPSTWA STWIERDZONE | CZYNY KARALNE NIELETNICH | % UDZIAŁ NIELETNICH | OSOBY PODEJRZANE OGÓLEM | NIELETNI SPRAWCY | % UDZIAŁ NIELETNICH |
| 2022 | 1722                            | 75                       | 4,35                | 527                     | 25               | 4,74                |
| 2023 | 1150                            | 73                       | 6,35                | 560                     | 35               | 6,25                |

### ZESTAWIENIE KATEGORII PRZESTĘPSTW NAJCZĘŚCIEJ POPEŁNIANYCH PRZEZ NIELETNICH NA TERENIE DZIAŁANIA KPP W TURKU

| RODZAJ PRZESTĘPSTWA   | PRZESTĘPSTWA STWIERDZONE POPEŁNIONE PRZEZ NIELETNICH |                        |                     | UDZIAŁ NIELETNICH |          |   |
|---|--|------------------------|---------------------|-------------------|----------|---|
|   | Czyny karalne 2022 rok                               | Czyny karalne 2023 rok | Wskaźnik dynamiki % | 2022 rok          | 2023 rok | % udział nieletnich do ogółu podejrzanych w 2023 roku |
| Uszczerbek na zdrowiu   | 5  | 4                      | ↓20%                | 5                 | 4        | 66,66%  |
| Kradzież cudzej rzeczy art. 278 kk, 279 kk (w tym kradzież poprzez włamanie do samochodu) | 1  | 17                     | ↑1600%              | 1                 | 3        | 8,57%   |
| Rozbój, kradzież rozbójnicza, wymuszenie rozbójnicze art. 280 kk, 281 kk, 282 kk          | 1  | 0                      | ↓100%               | 1                 | 0        | 0%  |
| Przestępstwa z Ustawy o przeciwdziałaniu narkomanii                                       | 47   | 39                     | ↓17%                | 20                | 19       | 28,78%  |
| Groźby karalne (art. 190 kk, 191 kk)  | 9  | 10                     | ↑11%                | 9                 | 8        | 44,44%  |

Charakterystyka czynów karalnych będących wykroczeniami, za które kierowano wnioski do Sądu Rodzinnego:

|                               |            | 2022r. | 2023 r.     |
|-------------------------------|------------|--------|-------------|
| - z art. 87 § 1 kw,           | skierowano | 0      | 0 wniosków  |
| - z art. 87 § 2 kw,           | skierowano | 0      | 0 wniosków  |
| - z art. 87§ 1a kw            | skierowano | 0      | 1 wniosek   |
| - z art.51 § 1 i 2,           | skierowano | 0      | 7 wniosków  |
| - z art. 119 § 1 kw,          | skierowano | 19     | 36 wniosków |
| - z art. 124 § 1 kw,          | skierowano | 0      | 0 wniosków  |
| - z art. 140, 141, 143,145 kw | skierowano | 0      | 1 wniosek   |
| - z art. 43 UOWTPA,           | skierowano | 0      | 1 wniosek   |

### CHARAKTERYSTYKA NIELETNICH SPRAWCÓW CZYNÓW KARALNYCH (WIEK, PŁEĆ, SPOSOBY DZIAŁANIA)

Nieletni sprawcy czynów karalnych to ogółem 35 osób, gdzie w większości są to uczniowie szkół ponadpodstawowych. Sprawcy ci dopuścili się ogółem 73 czynów karalnych będących przestępstwami. W 2023 roku ujawniono również ponadto 51 czynów karalnych będących wykroczeniami, których sprawcami było 51 nieletnich (czyny dokonane indywidualnie lub wspólnie i w porozumieniu).

Do bodźców determinujących przestępczość nieletnich, a występujących niezmiennie od kilku lat zaliczyć należy:

- chęć zdobycia pieniędzy lub innych korzyści materialnych,
- namowy kolegów,
- chęć przebywania w grupach nieformalnych,
- poczucie bezkarności,
- niekontrolowana agresja,
- z ciekawości czy się uda,
- zaimponowanie innym nieletnim.

Duży wpływ na zachowanie i postępowanie nieletnich wchodzących w konflikt z prawem mają filmy umieszczane na serwisach internetowych takich jak TikTok czy Instagram oraz gry komputerowe nacechowane scenami przemocy i agresji. Nieletni niejednokrotnie przyjmują gotowe wzorce negatywnych zachowań, które są w nich propagowane.

W analizowanym okresie 2023 roku funkcjonariusze Komendy Powiatowej Policji w Turku nie odnotowali przypadku przemocy w szkole, gdzie występowałby motyw tzw. „fali”.

## DZIAŁANIA W RAMACH PREWENCJI KRYMINALNEJ, POPULARYZACJA PRACY POLICJI, REALIZACJA PROGRAMÓW PREWENCYJNYCH

### REALIZACJA ZADAŃ WYNIKAJĄCYCH Z RZĄDOWYCH PROGRAMÓW PROFILAKTYCZNYCH

W roku 2023 funkcjonariusze Komendy Powiatowej Policji w Turku prowadzili działalność prewencyjno – profilaktyczną na terenie miasta i powiatu tureckiego m.in. na rzecz przeciwdziałania demoralizacji, przestępczości i patologii wśród nieletnich i ich rodzin oraz popularyzacji pracy Policji. Realizacja programów miała na celu m.in. stworzenie jednolitych standardów bezpieczeństwa dla wszystkich szkół poprzez wprowadzenie jednakowych form współdziałania zmierzających do wyeliminowania lub znacznego ograniczenia wszelkich zagrożeń oraz uwrażliwienie dzieci na możliwość pojawienia się zagrożeń w ich życiu, wskazanie na sposoby radzenia sobie w takich sytuacjach i wykształcenie umiejętności zwracania się o pomoc w przypadkach wystąpienia zagrożeń. Zakładane cele są osiągnięte poprzez diagnozowanie stanu bezpieczeństwa na terenie szkoły w oparciu o informacje dyrekcji szkoły, rozpoznanie terenu przez dzielnicowego, organizowanie i prowadzenie szkoleń programowych przez policjantów z nauczycielami i pedagogami szkolnymi oraz jak już wcześniej nadmieniono, uczestniczenie policjantów w spotkaniach w szkołach.

Przykładem takich działań profilaktycznych jest realizacja następujących programów wojewódzkich:

**“Kręci mnie Bezpieczeństwo...”**

**„Dzielnicowy Bliżej Nas”,**

**„Krajowy Program Przeciwdziałania Alkoholizmowi”,**

**„Krajowy Program Przeciwdziałania Przemocy”,**

**„Bezpiecznie to wiedzieć i znać”,**

**„Dopalacze niszczą życie”, w tym „Narkotyki i dopalacze zabijają”,**

**„Dwie strony sieci”,**

**„Bezpieczne Życie Seniora”,**

**„Ochrona obiektów sakralnych, muzealnych i dóbr kultury”.**

W 2018 roku Biuro Prewencji Komendy Głównej Policji przy współpracy z Departamentem Komunikacji Społecznej MSWiA przygotowało kolejną inicjatywę objętą patronatem honorowym przez Ministra Spraw Wewnętrznych i Administracji kampanii pn. „Kręci mnie bezpieczeństwo”, która była kontynuowana w 2023 roku Inicjatywa informacyjno-edukacyjna w ramach różnych obszarów skierowana jest do określonej grupy odbiorców – uczniów szkół podstawowych, osób wypoczywających nad wodą w okresie wakacyjnym, spędzających aktywnie czas wolny jeżdżąc na rowerze itp. Do realizacji przedmiotowego przedsięwzięcia wzorem roku ubiegłego wykorzystano tzw. „Kalendarz Profilaktyka”, gdzie do konkretnych dat przypisano treści z zakresu bezpieczeństwa dedykowane w szczególności dla nauczycieli, pedagogów szkolnych, policjantów, jako element pomocny przy planowaniu i przygotowaniu się do przeprowadzenia zajęć odnoszących się do zagadnień zawartych w „Kalendarzu Profilaktyk”:

- **19.05. – Razem bezpieczniej** – policjanci Zespołu ds. Nieletnich Wydziału Prewencji Komendy Powiatowej Policji w Turku przeprowadzili działania profilaktyczne podczas organizowanego przez PTTK w Turku biegu TURino, gdzie zwrócono uwagę na problem cyberzagrożeń, oszustw, bezpieczeństwa seniorów, handlu ludźmi i bezpieczeństwa w ruchu drogowym. Funkcjonariusze udzielali odpowiedzi na zadawane przez uczestników biegu pytania z zakresu w/w tematów, a także z zakresu ruchu drogowego.
- **26.06. – Bezpieczne Żniwa** – policjanci Zespołu ds. Nieletnich Wydziału Prewencji oraz Wydziału Ruchu Drogowego Komendy Powiatowej Policji w Turku wraz z pracownikiem Państwowej Inspekcji Pracy przeprowadzili wspólne działania na terenie powiatu tureckiego. Podczas akcji policjanci i pracownik PIP kontrolowali rolników oraz używane przez nich maszyny rolnicze pod kątem stanu technicznego, prawidłowości poruszania się po drogach publicznych.
- **Kręci mnie bezpieczeństwo podczas wakacji** – cykl spotkań z dziećmi pod hasłem „Kolorowe wakacje” na terenie miasta Turku, podczas których policjanci Zespołu ds. Nieletnich Wydziału Prewencji Komendy Powiatowej Policji w Turku i Rewiru Dzielnicowych Wydziału Prewencji Komendy Powiatowej Policji w Turku wraz z funkcjonariuszami Państwowej Straży Pożarnej w Turku w ramach działań „Bezpieczna woda” przypominali zasady szeroko pojętego bezpieczeństwa podczas wakacji, w tym bezpiecznego odpoczynku nad wodą. Przypominano numery alarmowe oraz zasady zachowania się w sytuacjach dla zagrożenia życia lub zdrowia.

- **01.09.** – *Pierwszy Dzień Szkoły* – policjanci różnych komórek organizacyjnych Wydziału Prewencji Komendy Powiatowej Policji w Turku wychodząc naprzeciw potrzebom i oczekiwaniom społecznym, wraz z rozpoczęciem nowego roku szkolnego prowadzili wzmożone działania prewencyjne, skoncentrowane na poprawie bezpieczeństwa w ruchu drogowym, ograniczaniu przestępczości i demoralizacji osób nieletnich, a także negatywnych zachowań z ich udziałem. Pod szczególnym nadzorem były m.in. miejsca spożywania i sprzedaży alkoholu.
- **06.10.** – *Noc Zawodowców* – tego dnia policjanci z Zespołu ds. Nieletnich i Patologii i dzielnicowi wzięli udział w zorganizowanej w Zespole Szkół Technicznych w Turku Nocy Zawodowców, gdzie w ramach programu „Zostań jednym z nas” zachęcano młodzież do pracy w Policji. Wydarzenie było skierowane do uczniów klas VIII z subregionu konińskiego.
- **18.10.** – *Europejski Dzień Przeciwko Handlowi Ludźmi* – odbyło się spotkanie z uczniami Zespołu Szkół Technicznych w Turku na temat szeroko rozumianego zagadnienia handlu ludźmi, w którym przedstawiono formy występowania handlu ludźmi, metody werbowania do pracy poza granicami kraju oraz udostępniono link do strony internetowej MSWiA, na stronie której można znaleźć szereg informacji w zakresie przeciwdziałania procederowi handlu ludźmi. W trakcie spotkania zaprezentowano materiały edukacyjne w postaci filmów oraz prezentacji multimedialnej.

### „DZIELNICOWY BLIŻEJ NAS”

W ramach tego programu w marcu policjantka ds. profilaktyki Komendy Powiatowej Policji w Turku zorganizowała spotkanie w Liceum Ogólnokształcącym w Turku oraz w Zespole Szkół Technicznych w Turku, podczas którego propagowany był zawód policjanta, a szczególnie zadania i sylwetka dzielnicowego. Uczniowie zapoznali się ze specyfiką służby policjanta. Policjant zajmujących się profilaktyką omówił etapy rekrutacji i zasady doboru do Policji, a także zaprezentował spoty filmowe prezentujące zawód policjanta. Jednym z celów spotkania było zweryfikowanie wyobrażeń młodych ludzi dotyczących pracy na konkretnym stanowisku, a w konsekwencji pomoc w podjęciu właściwego wyboru dalszej ścieżki edukacyjnej i kariery zawodowej. Uczniowie dowiedzieli się jak wygląda struktura, organizacja i zadania poszczególnych służb w Policji. Podczas spotkania uczniowie mieli możliwość uzyskania odpowiedzi na pytania w zakresie szeroko rozumianego bezpieczeństwa, których udzielili funkcjonariusze poszczególnych pionów. Podobne spotkania odbyły się w Powiatowym Urzędzie Pracy w Turku, gdzie ofertę służby w Policji przedstawiono osobom spełniającym kryteria jako kandydatów do służby w Policji.

## **„KRAJOWY PROGRAM PRZECIWDZIAŁANIA ALKOHOLIZMOWI”**

W ramach ogólnopolskiego programu przeciwdziałania alkoholizmowi policjanci Komendy Powiatowej Policji Turek systematycznie dokonywali kontroli punktów sprzedaży alkoholu ze szczególnym zwróceniem uwagi na sprzedaż alkoholu osobom małoletnim oraz nietrzeźwym. Działania te prowadzone były także w ramach akcji profilaktycznych NIELAT.

Ponadto w ramach działań „Kręci mnie bezpieczeństwo nad wodą” oraz „Bezpieczny Senior” poruszano problematykę alkoholizmu na wielu płaszczyznach oraz skutkach nadużywania alkoholu.

## **„KRAJOWY PROGRAM PRZECIWDZIAŁANIA PRZEMOCY”**

W bieżącym roku dla policjantów Komendy Powiatowej Policji w Turku zorganizowano doskonalenia zawodowe pod nazwą „Przemoc w rodzinie”, gdzie funkcjonariusze zapoznawali się z podstawami prawnymi dotyczącymi procedury Niebieskiej Karty oraz skutecznego udzielania pomocy osobom dotkniętym przemocą. W tym zakresie ściśle współpracowano z Ośrodkami Pomocy Społecznej z terenu powiatu tureckiego, a także realizowano zadania w ramach uczestnictwa w Zespołach Interdyscyplinarnych.

W dniu 17 lutego 2023 roku policjanci Zespołu ds. Nieletnich i Patologii oraz Rewiru Dzielnicowych brali udział w szkoleniu organizowanych przez MOPS w Turku dotyczącym przeciwdziałaniu przemocy w rodzinie.

W czasie trwania roku szkolnego w szkołach na terenie powiatu tureckiego prowadzono pogadanki dla uczniów oraz rodziców podczas wywiadówek na temat „przemocy rówieśniczej”. Problematykę przemocy w rodzinie poruszano również podczas spotkań z seniorami, przekazano tematyczne ulotki.

W roku 2023 roku ze względu na zmianę ustawy o przeciwdziałaniu przemocy w rodzinie oraz przepisów kodeksu cywilnego oraz innych ustaw w zakresie uprawnień policjantów do wydania nakazu opuszczenia zajmowanego lokalu w związku z przemocą w rodzinie i zakazu zbliżania się oraz innych zakazów przeprowadzono szkolenia dla policjantów Komendy Powiatowej Policji w Turku.

## **„BEZPIECZNIE TO WIEDZIEĆ I ZNAĆ”**

W 2023 roku funkcjonariusze Zespołu ds. Nieletnich Wydziału Prewencji Komendy Powiatowej Policji w Turku i Rewiru Dzielnicowych Wydziału Prewencji Komendy Powiatowej Policji w Turku, mając na względzie zapewnienie bezpieczeństwa przedszkolakom i uczniom klas szkół podstawowych I-III, kontynuowali realizację Wielkopolskiego Programu



Prewencyjnego „Bezpiecznie to wiedzieć i znać”, który w 2014 roku zastąpił program „Z Pyrkiem Bezpieczniej”, w ramach którego propagowano m.in. spotkania z uczniami mające na celu promowanie tematyki prewencji kryminalnej dotyczącej bezpieczeństwa dzieci, poprawę ich bezpieczeństwa, szczególnie bezpieczeństwa w ruchu drogowym i wyuczenie asertywnych zachowań w sytuacjach zagrożenia.

Policjanci Komendy Powiatowej Policji w Turku podjęli również działania zmierzające do zainicjowania i pozyskania, do współpracy przy realizacji Programu, instytucji pozapolicyjnych działających na rzecz dzieci i młodzieży. Celem takiej współpracy jest wypracowanie standardów bezpieczeństwa pozwalających na zminimalizowanie zagrożeń przejawami patologii społecznych, w tym narkomanią i alkoholizmem wśród nieletnich oraz wynikających z nich przestępstw i wykroczeń popełnianych na szkodę nieletnich.

Policjanci Zespołu ds. Nieletnich i Patologii Wydziału Prewencji Komendy Powiatowej Policji w Turku, w ramach realizacji przedmiotowych programów podjęli szereg inicjatyw nawiązując współpracę z wieloma podmiotami pozapolicyjnymi z terenu powiatu tureckiego, inspirując ich do wspólnych działań na rzecz zapewnienia bezpieczeństwa dzieciom, młodzieży i dorosłym. Poniższe przykłady ilustrują podjęte przez Zespół ds. Nieletnich i Patologii najważniejsze działania w tym zakresie na terenie powiatu tureckiego:

- w okresie przed feriami zimowymi odbyły się liczne pogadanki w szkołach podstawowych na terenie powiatu tureckiego na temat bezpieczeństwa podczas ferii. Podczas spotkań z dziećmi przedstawiono regulamin konkursu „Kręci mnie bezpieczeństwo na stoku”. W dniu 3 lutego w MDK w Turku odbyło się spotkanie z dziećmi z terenu miasta Turek, podczas którego omówiono zasady bezpiecznego spędzania ferii zimowych. Podobne spotkania odbyły się dla dzieci korzystających z półkolonii zimowych na terenie Rancza Targówka;
- w dniu 5 maja w Szkole Podstawowej w Przykonie odbyły się Powiatowe Eliminacje Ogólnopolskiego Turnieju Bezpieczeństwa w Ruchu Drogowym;
- w dniu 17 czerwca odbył się rajd rowerowy pod hasłem „Rower mój nałóg – nakręcamy się pozytywnie”. Rajd został zorganizowany w myśl Międzynarodowego Dnia Walki z Narkomanią we współpracy z Gminnym Ośrodkiem Pomocy Społecznej w Turku i OSP Cisew. Po zakończonym rajdzie uczestnicy mogli oznakować swoje rowery dzięki platformie WIBEROO;
- w dniu 21 czerwca 2023 w związku z inauguracją akcji Stop Włamaniom do Domów funkcjonariusz ZNiP oraz dzielnicowi przeprowadzili działania profilaktyczne na terenie ogródków działkowych, podczas których rozdano ulotki tematyczne właścicielom działek oraz przekazano informacje z zakresu odpowiedniego zabezpieczenia mieszkań. W trakcie

działań zwrócono także uwagę na oszustwa metodą na „wnuczka” oraz wszelkich cyberzagrożeń;

- w lipcu i sierpniu przeprowadzono cykl działań na terenie Turku w ramach zajęć „Kolorowe wakacje”. Podczas spotkań z dziećmi przekazywano informacje o zasadach bezpiecznego spędzania wakacji, o zasadach ruchu drogowego, a także o zasadach bezpiecznego korzystania z Internetu;

- w każdy wrześniowy poniedziałek przeprowadzono działania pod nazwą „Pomachaj kierowcy”, podczas której policjant wraz z uczniem przechodzili przez przejście dla pieszych zwracając uwagę kierowcy poprzez pomachanie do niego;

- we wrześniu 2023 roku wszystkie spotkania z dziećmi, związane były z pogadankami na temat bezpiecznej drogi do szkoły, właściwego zachowania się podczas dowozów do szkoły, pobytu w placówce. Dzieci dowiedziały się jak bezpiecznie poruszać się po drogach, jak spędzać czas w szkole i w domu. Zwrócono uwagę na potrzebę noszenia elementów odblaskowych na ubraniu, szczególnie od zmierzchu do świtu poza obszarem zabudowanym.

### **„DOPALACZE NISZCZĄ ŻYCIE”**

W roku 2023 roku policjanci komórek pionu prewencji przeprowadzili szereg spotkań, podczas których poruszana była tematyka związana z zagrożeniami, jakie niosą ze sobą środki odurzające zawierające substancje psychoaktywne tj. narkotyki, dopalacze, alkohol. Podczas spotkań prezentowane były spoty reklamowe i filmy z udziałem autorytetów w dziedzinie toksykologii, informujące jak wielkie spustoszenie w organizmie niesie ze sobą używanie tego typu substancji. Podczas spotkań z rodzicami i pedagogami wykorzystywana była walizka edukacyjna zawierająca atrapy narkotyków i narzędzia służące młodym ludziom do ich stosowania. Ponadto w dniu 17 czerwca 2023 roku z okazji Międzynarodowego Dnia Walki z Narkomanią przy współpracy z GOPS Turek i OSP Cisew zorganizowano trzecią edycję rajdu rowerowego pod hasłem „Rower mój nałóg – nakręcamy się pozytywnie”.

W dniu 24 września 2023 roku odbył się XXIII Rajd Pieczonego Ziemniaka organizowany wspólnie z PTTK Turek, PSP Turek, Nadleśnictwo Turek, Starostwo Powiatowe Turek. Policjanci Komendy Powiatowej Policji w Turku zorganizowali stoisko, udzielali informacji w zakresie bezpieczeństwa, rozdawali ulotki. Podczas rajdu uczestnicy mogli oznakować rowery w ramach e-usługi WIBEROO. W dniu 22 października 2023 roku odbył się XII TUR-INO, czyli bieg na orientację. Funkcjonariusze KPP w Turku przygotowali stoisko, udzielali informacji w zakresie bezpieczeństwa, rozdawali ulotki.

## **„DWIE STRONY SIECI”**

Z okazji Dnia Bezpiecznego Komputera w dniu 12 października 2023 roku przeprowadzono spotkanie w Szkole Podstawowej nr 1 w Turku. Podczas spotkania omówiono zagrożenia związane z korzystaniem z Internetu. Ponadto odbyły liczne spotkania na temat bezpieczeństwa w Internecie. Pogadanki skierowane były zarówno do dzieci jak i rodziców uczniów szkół na terenie powiatu tureckiego. Podczas spotkań przekazano istotne informacje w zakresie właściwego i odpowiedzialnego zachowania w sieci. Podczas spotkania zaprezentowano dzieciom platformę pyrek.pl.

Na stronie internetowej Komendy Powiatowej Policji w Turku oficer prasowy systematycznie umieszczał artykuły przypominające o najważniejszych zasadach cyberbezpieczeństwa, w którym zostało przekazane, że czas aktywnego korzystania z Internetu to także przestrzeń aktywności oszustów.

## **„BEZPIECZNE ŻYCIE SENIORA”**

W ramach programu w lokalnej prasie, a także na lokalnych portalach internetowych systematycznie publikowano materiały informacyjno - edukacyjne o charakterze profilaktycznym oraz informacje z faktycznych zdarzeń, do jakich doszło na terenie kraju. Inicjatywa ta ma za zadanie ostrzegać potencjalne ofiary poprzez informowanie o metodach działania sprawców przestępstw i wykroczeń. Podczas spotkań poświęconych bezpieczeństwu osób starszych policjanci omawiali metody działania sprawców, ostrzegali jak nie stać się ofiarą przestępców, co robić w sytuacji gdy zostaniemy oszukani itp., rozdając przy tym ulotki dotyczące tej tematyki. Poruszano także kwestie bezpieczeństwa w ruchu drogowym, rozdawano ulotki z wizerunkami i numerami kontaktowymi dzielnicowych oraz poradniki informacyjno-edukacyjne „Bezpieczny senior”.

20 listopada policjant Zespołu ds. Nieletnich i Patologii pełnił dyżur w Zakładzie Ubezpieczeń Społecznych, podczas którego udzielano wszelkich porad zainteresowanym.

W dniu 30 listopada 2023 roku członkowie Uniwersytetu Trzeciego Wieku w Turku mieli okazję zwiedzić Komendę Powiatową Policji w Turku. Seniorzy podczas spotkania mogli m.in. zobaczyć miejsce pracy dyżurnych, PDOZ, a także porozmawiać na temat bezpieczeństwa.

Na stronie internetowej oficer prasowy systematycznie umieszczał artykuły poruszające problem oszustw dokonywanych na szkodę osób starszych. W artykułach zawarto metody działania sprawców oraz sposoby mogące pomóc w ustrzeżeniu się przed tego typu przestępstwami.

## INNE AKCJE PROFILAKTYCZNE O CHARAKTERZE LOKALNYM

W roku 2023 na terenie podległym Komendzie Powiatowej Policji w Turku kontynuowano działanie e-usług, czyli platforma pyrek.pl oraz WIBEROO. Podczas wielu spotkań w szkołach podstawowych oraz przedszkolach platforma pyrek.pl została zaprezentowana dzieciom i nauczycielom. Dzieci miały także okazję poznać samego sierżanta Pyrka, który odwiedził szkoły na terenie powiatu tureckiego.

W 2023 roku dzięki działającej e-usłudze WIBEROO wielu mieszkańców naszego powiatu mogło skorzystać z tej usługi i oznakować swoje rowery. Na stronie internetowej Komendy Powiatowej Policji w Turku umieszczane były informacje o terminach znakowania, które cieszyły się ogromnym zainteresowaniem. Znakowanie rowerów odbywało się na terenie całego powiatu w ramach 14 odrębnych akcji w przeciągu całego 2023 roku.

W dniu 20 lutego miał inaugurację Tydzień Pomocy Osobom Pokrzywdzonym Przepięstwem. Ideą przedsięwzięcia było zwrócenie szczególnej uwagi społeczeństwa oraz instytucji państwowych i samorządowych na potrzeby i prawa osób pokrzywdzonych przestęstwem. "Tydzień Pomocy Osobom Pokrzywdzonym Przepięstwem" w roku 2023 obchodzony był w dniach 20-26 lutego. Osoby pokrzywdzone przestęstwem mogły skorzystać z bezpłatnych porad udzielonych przez prawników, psychologów oraz przedstawicieli różnych instytucji, w trakcie dyżurów w wyznaczonych placówkach prowadzonych przez organizacje pozarządowe. W Komendzie Powiatowej Policji w Turku wyznaczono dni, w których funkcjonariusze poszczęólnych pionów pełnili dyżur i udzielali odpowiedzi na pytania przybyłych osób. W realizację przedsięwzięcia włączyły się sądy, prokuratury, Policja, prawnicze samorządy zawodowe oraz liczne organizacje pozarządowe.

### **Działania „Kręci mnie bezpieczeństwo ...nad wodą”**

W lipcu i sierpniu 2023 roku policjanci z Wydziału Prewencji Komendy Powiatowej Policji w Turku wraz ze strażakami z Komendy Powiatowej PSP w Turku podczas zajęć dla dzieci pod nazwą „Kolorowe wakacje” przeprowadzili działania informacyjno - edukacyjne „Bezpieczna Woda”. Policjanci informowali o bezpiecznych formach wypoczynku nad wodą i rozdali ulotki informacyjne. Całe przedsięwzięcie ukierunkowane było na zwiększenie świadomości o bezpiecznym wypoczynku nad wodą. Dodatkowo policjanci przekazywali ulotki o szkodliwości zażywania substancji odurzających w ramach działań „Narkotyki i dopalacze zabijają”. Przypominano numery alarmowe oraz zasady zachowania się w sytuacjach dla zagrożenia życia lub zdrowia.

### **Akcja „Noc Profilaktyki”**

W lipcu i sierpniu 2023 roku podczas zorganizowanych przez Muzeum Miasta Turku „Nocy Filmowej” przed wyświetleniem filmów przedstawiono spoty i filmy informacyjno-edukacyjne na temat bezpieczeństwa seniorów, oszustw internetowych a także szkodliwości zażywania substancji odurzających.

### **„Bezpieczeństwo w ruchu drogowym”**

Policjanci Wydziału Prewencji i Wydziału Ruchu Drogowego Komendy Powiatowej Policji w Turku, przeprowadzili szereg akcji mających na celu poprawę bezpieczeństwa w ruchu drogowym. Mundurowi patrolowali drogi w pojazdach nieoznakowanych wyposażonych w wideorejestratory. Na trasy wyjechały również policyjne motocykle oraz radiowozy oznakowane. Funkcjonariusze, oprócz sprawdzenia prędkości z jaką poruszają się kierowcy, weryfikowali ich stan trzeźwości, sprawdzali także wyposażenie samochodów oraz wymagane dokumenty. Policjanci operacyjni dokonywali sprawdzeń legalności pochodzenia pojazdów.

Dodatkowo policjanci Wydziału Ruchu Drogowego przeprowadzili akcje prewencyjne pn. „Pasy”, „Truck i bus”, „NURD”, „Kaskadowy pomiar prędkości”, „Bezpieczne wakacje”, „Bezpieczne ferie”, „Bezpieczny Weekend”, „Alkohol i Narkotyki” „Bezpieczna droga do szkoły”, „Bezpieczny młody kierowca” „Znicz”, „Smog”, „ Zapnij pasy! Poczuj uścisk bezpieczeństwa”.

We wrześniu 2023 roku funkcjonariusze Komendy Powiatowej Policji w Turku wraz z policjantami Zespołu ds. Nietletnich i Patologii Wydziału Prewencji przeprowadzili akcję profilaktyczną pod nazwą „Pomachaj Kierowcy”, która miała na celu zwrócenie uwagi kierowców na pieszych przechodzących przez przejścia.

Dodatkowo na stronie internetowej Komendy Powiatowej Policji w Turku zostały umieszczone artykuły przypominające o obowiązku noszenia elementów odblaskowych w obszarze niezabudowanym, a także artykuł o niechronionych uczestnikach ruchu drogowego, w szczególności kierujących jednoślądami.

### **„Zakończenie wakacji oraz rozpoczęcie nowego roku szkolnego 2023/2024 na terenie powiatu tureckiego”**

W związku z zakończeniem okresu wakacyjnego i inauguracją roku szkolnego 2023/2024, podjęto szeroko zakrojone działania prewencyjne na terenie miasta Turku i powiatu tureckiego, związane z możliwością grupowania się osób nieletnich i innych, w tym elementu policyjnie podejrzanego o dokonywanie przestępstw i wykroczeń w miejscach publicznych.

### **„Nielat”**

W miesiącach wakacyjnych oraz podczas długich weekendów 2023 roku na terenie powiatu tureckiego przeprowadzono wzmożone działania porządkowo - prewencyjne pod kryptonimem „Nielat”. Celem działań było wyeliminowanie możliwości wystąpienia zakłóceń porządku publicznego i innych naruszeń prawa, w tym sprzedaży napojów alkoholowych nieletnim oraz ich spożywania publicznie, a także zminimalizowanie sytuacji gdzie nieletni mogli by stać się ofiarami lub sprawcami przestępstw i wykroczeń. Podczas działań nie doszło do naruszeń porządku prawnego, a w szczególności do naruszeń porządku z udziałem osób nieletnich.

### **„Nie daj złodziejowi zarobić na karpia”**

Policjanci z Zespołu ds. Nieletnich i Patologii przeprowadzili akcję profilaktyczną „Nie daj złodziejowi zarobić na karpia”, podczas której ostrzegali mieszkańców przed złodziejami oraz oszustami. Akcja została przeprowadzona w sklepie KAUF LAND oraz na terenie CH Karuzela.

### **„Paczka dla potrzebujących”**

Policjanci Komendy Powiatowej Policji w Turku we współpracy z pracownikami Prokuratury Rejonowej w Turku zorganizowali „Paczkę dla potrzebujących”. Finał z przeprowadzonej dobrowolnej zbiórki miał miejsce 22 grudnia 2023 roku. Policjanci z tutejszej jednostki przekazali zakupione najpotrzebniejsze produkty niezbędne do egzystencji osobom w potrzebie z terenu powiatu tureckiego.

### **„Ochrona obiektów sakralnych, muzealnych i dóbr kultury”**

Program prewencyjny „Ochrona obiektów sakralnych, muzealnych i dóbr kultury” związany jest z podejmowaniem przez Policję działań zapobiegawczych zmierzających do wyeliminowania zagrożeń w tym obszarze. W ramach realizacji tego programu w 2023 m.n.:

- a) dzielnicowi na bieżąco współpracowali z administratorami poszczególnych parafii,
- b) w okresie Wszystkich Świętych zwiększono ilość patroli na terenie miasta i gminy Turek oraz powiatu tureckiego w obrębie cmentarzy w celu przeciwdziałania kradzieżom, uszkodzeniom mienia oraz ewentualnym dewastacjom nagrobków.

## SPRAWOZDANIE Z ZABEZPIECZENIA IMPREZ MASOWYCH

W 2023 roku policjanci z Komendy Powiatowej Policji w Turku zabezpieczyli trzy imprezy masowe o charakterze artystyczno-rozrywkowym (nie było imprez podwyższonego ryzyka). Do zabezpieczenia tych imprez skierowano ogółem 239 policjantów. W minionym roku zabezpieczone zostały 2 zgromadzenia, w których wzięło udział 17 funkcjonariuszy.

Podczas wymienionych zgromadzeń nie odnotowano przypadków zbiorowych naruszeń porządku publicznego, w związku z czym nie było potrzeby podejmowania działań własnych zmierzających do przywrócenia naruszonego porządku publicznego. We wszystkich przypadkach organizatorzy imprez dopełnili wymogów formalnych związanych z dostarczeniem kompletnej dokumentacji wynikającej z ustawy.

Służby kryminalne, podczas zabezpieczenia imprez masowych były wykorzystywane jako patrole obserwacyjne oraz jako grupy przewidziane do obsługi ewentualnych zdarzeń.

Poziom realizacji zabezpieczeń przez Policję na podległym terenie należy uznać za bardzo dobry i profesjonalny.

## ZAGROŻENIA ŁADUNKAMI WYBUCHOWYMI

W okresie 2023 roku na terenie działania Komendy Powiatowej Policji w Turku, funkcjonariusze Nieetatowej Grupy Rozpoznania Minersko - Pirotechnicznego zrealizowali 12 sprawdzeń, w związku ze zgłoszonymi zdarzeniami wymagającymi ich interwencji.

## MIERNIKI KGP I KWP W POZNANIU

W roku 2023 funkcjonariusze Komendy Powiatowej Policji w Turku zrealizowali mierniki nałożone przez jednostkę nadrzędną w zakresie:

- ✓ liczby bezwzględnej policjantów skierowanych do służby o charakterze zewnętrznym - zakładano do realizacji **9 369**, zrealizowano **9 975**;
- ✓ czasu reakcji na zdarzenia wymagające pilnej reakcji - zakładano do realizacji: **11 min. 00 sek.**, zrealizowano: **9 min 46 sek.**

**PRZEDSIĘWZIĘCIA W ZAKRESIE SŁUŻBY PREWENCYJNEJ  
NA ROK 2024**

- aktywizacja dzielnicowych w zakresie współpracy z mieszkańcami podległego rejonu służbowego (zgodnie z wypracowaną koncepcją pracy dzielnicowego);
- realizowanie programów prewencyjnych;
- dostosowanie służby patrolowej i obchodowej do oczekiwań społecznych oraz zgodnie z prowadzoną analizą zagrożenia;
- dążenie do maksymalizacji wskaźnika wykrywalności wykroczeń z kategorii przeciwko mieniu – art. 119, 124 k.w.;
- dalsza, bezwzględna realizacja polityki „zero tolerancji” dla sprawców wykroczeń o charakterze chuligańskim;
- zwiększenie ujawnialności i zatrzymywań sprawców przestępstw kryminalnych;
- systematyczne przeprowadzanie szkoleń w celu poprawy jakości zadań wykonywanych przez policjantów prewencji.



## V. OCENA PRACY PIONU RUCHU DROGOWEGO

W okresie od **01.01.2023 roku** do **31.12. 2023 roku** na terenie działania Komendy Powiatowej Policji w Turku zaistniało 29 wypadków drogowych, w których 6 osób poniosło śmierć, natomiast 29 osób zostało rannych, odnotowano również 530 kolizji drogowych - szczegółowa analiza w/w zdarzeń drogowych została przedstawiona w poniższej tabeli.

**TABELA NR 1: Ilość zdarzeń drogowych.**

| Wyszczególnienie                       |            | 2022 | 2023 | (+)wzrost,<br>(-)spadek |
|--|------------|------|------|-------------------------|
| ilość wypadków drogowych               |            | 28   | 29   | + 1                     |
| zabici:                                | ogółem     | 4    | 6    | + 2                     |
|  | na miejscu | 4    | 6    | +2                      |
| ilość rannych                          |            | 32   | 29   | - 3                     |
| ilość kolizji drogowych                |            | 498  | 530  | +32                     |
| wypadki + kolizje:                     |            | 526  | 559  | +33                     |
| ilość wypadków ze skutkiem śmiertelnym |            | 4    | 6    | +2                      |

Dane zawarte powyższej wskazują na wzrost ogólnej ilości zdarzeń drogowych o **33**, natomiast ilość wypadków drogowych wzrosła o **1** w roku 2023 w porównaniu do roku 2022.

W wypadkach drogowych zaistniałych na terenie powiatu tureckiego zginęło 6 osób – w tym 6 na miejscu zdarzenia. Jak wynika z przedstawionego zestawienia ilość ofiar śmiertelnych wypadków drogowych wzrosła o 2 osoby w stosunku do roku 2022.

W kategorii zaistniałych kolizji drogowych zanotowano **wzrost o 32** zdarzenia.

**TABELA NR 2: Statystyka ogólna w podziale na miesiące.**

| 2023                |                 |                 |                |                |
|---------------------|-----------------|-----------------|----------------|----------------|
| Miesiąc             | Liczba wypadków | Liczba zabitych | Liczba rannych | Liczba kolizji |
| styczeń             | 1               | 0               | 1              | 34             |
| luty                | 4               | 2               | 3              | 32             |
| marzec              | 2               | 0               | 2              | 39             |
| kwiecień            | 2               | 1               | 4              | 34             |
| maj                 | 1               | 0               | 1              | 67             |
| czerwiec            | 2               | 0               | 3              | 39             |
| lipiec              | 2               | 0               | 2              | 54             |
| sierpień            | 2               | 0               | 2              | 52             |
| wrzesień            | 7               | 1               | 7              | 47             |
| październik         | 3               | 0               | 3              | 36             |
| listopad            | 2               | 1               | 1              | 41             |
| grudzień            | 1               | 1               | 0              | 55             |
| <b>Podsumowanie</b> | <b>29</b>       | <b>6</b>        | <b>29</b>      | <b>530</b>     |

Dane w tabeli powyżej wskazują zależność zdarzeń drogowych z wyszczególnieniem ilości osób rannych i zabitych, w odniesieniu do poszczególnych miesięcy roku 2023 w jakich zdarzenia te zaistniały.

Wartości liczbowe określające ilość zdarzeń wskazują, że najbardziej zagrożonymi miesiącami na przestrzeni 2023 roku były miesiące **luty, kwiecień, wrzesień, listopad oraz grudzień**.

W tych miesiącach odnotowano największą ilość zaistniałych zdarzeń drogowych tj. **209** kolizji drogowych, **16** wypadków drogowych, w których **6** osób poniosło śmierć i **15** zostało rannych.

Z przeprowadzonej analizy powyższego zagadnienia wynika, że **najbezpieczniejszym miesiącem** pod względem ilości zaistniałych wypadków drogowych i kolizji był **styczeń**.

**TABELA NR 3:** Kategorie pojazdów uczestniczących w zdarzeniach drogowych.

| Pojazdy uczestniczące w zdarzeniach | WYPADKI | KOLIZJE |
|-------------------------------------|---------|---------|
| samochód osobowy                    | 17      | 383     |
| samochody ciężarowe                 | 2       | 92      |
| rower                               | 8       | 9       |
| autobus                             | 0       | 9       |
| motocykle                           | 1       | 15      |
| motorowery                          | 1       | 16      |
| ciągnik rolniczy                    | 0       | 6       |

Dane zawarte w tabeli nr 3 wskazują na kierujących samochodami osobowymi, którzy w 2023 roku spowodowali największą ilość zdarzeń drogowych, zarówno wypadków w ilości **17** i kolizji w ilości **383**.

Kierujący samochodami ciężarowymi byli sprawcami **92** zaistniałych kolizji drogowych oraz **2** wypadków drogowych.

Istotną kwestię stanowiło również zagrożenie na drogach w 2023 roku spowodowane przez kierujących rowerami, którzy w kategorii kolizji oraz wypadków występowali jako sprawcy **17** zdarzeń.

Jak wynika z tabelarycznego zestawienia najmniejszą ilość zdarzeń spowodowali kierujący autobusami ponieważ w kategorii wypadków nie spowodowali żadnego zdarzenia, a jedynie odnotowano 9 kolizji drogowych z ich udziałem jako sprawcą zdarzenia drogowego.

TABELA NR 4: Przyczyny zdarzeń drogowych.

| PRZYCZYNA   | WYPADKI | KOLIZJE |
|---|---------|---------|
| niedostosowanie prędkości                             | 6       | 56      |
| nieprawidłowe skręcanie                               | 0       | 14      |
| nieprawidłowe wyprzedzanie                            | 2       | 14      |
| nieudzielanie pierwszeństwa pieszemu                  | 2       | 7       |
| nieudzielenie pierwszeństwa przejazdu                 | 7       | 89      |
| wjazd przy czerwonym świetle                          | 0       | 3       |
| niezachowanie bezpiecznej odległości między pojazdami | 1       | 69      |
| nieprawidłowe cofanie                                 | 0       | 38      |
| nieprawidłowe wymijanie                               | 0       | 14      |
| obiekty, zwierzęta na drodze                          | 0       | 16      |
| niewłaściwy stan jezdni                               | 0       | 22      |
| zmęczenie, zaśnięcie                                  | 2       | 5       |
| inne  | 9       | 183     |

Jak wynika z przedstawionego powyżej tabelarycznego zestawienia przy ogólnej analizie głównymi przyczynami wypadków drogowych z winy kierujących pojazdami było **nieudzielenie pierwszeństwa przejazdu, niedostosowanie prędkości do warunków ruchu oraz nieprawidłowe wyprzedzanie.**

W kategorii zaistniałych kolizji istotnymi przyczynami, które doprowadziły do zaistnienia zdarzeń były: **nieudzielenie pierwszeństwa przejazdu, niezachowanie bezpiecznej odległości między pojazdami, niedostosowanie prędkości do warunków ruchu oraz nieprawidłowe cofanie.**

Wiek sprawców poszczególnych kategorii zdarzeń drogowych przedstawia tabela oznaczona numerem 5.

TABELA NR 5: Zależność zaistniałych zdarzeń drogowych w poszczególnych kategoriach do grup wiekowych sprawców zaistniałych zdarzeń.

| Wiek          | Wypadki | Zabitych | Rannych | Kolizje |
|---------------|---------|----------|---------|---------|
| 18-24 i mniej | 5       | 0        | 5       | 98      |
| 25-39         | 7       | 2        | 7       | 166     |
| 40-59         | 8       | 3        | 8       | 198     |
| 60 i więcej   | 9       | 1        | 9       | 68      |

Z zapisów powyższej tabeli wynika, że w zdecydowanej większości sprawcami wypadków drogowych byli kierujący w wieku **od 25 do 59 lat.**

W zdarzeniach spowodowanych przez kierujących w tej grupie wiekowej zostało rannych ogółem **15** osób w zaistniałych **15** wypadkach, **5** osób poniosły śmierć.

W kategorii kolizji drogowych najwięcej zdarzeń spowodowali uczestnicy w przedziale wieku **od 40 do 59 lat**.

Wartości przedstawione w tabeli nr 6 obrazują, że piesi spowodowali **7** zdarzeń drogowych. W wyniku tych zdarzeń **2** pieszych poniosło śmierć.

**TABELA NR 6:** Przyczyny zdarzeń drogowych z winy osób pieszych.

| PRZYCZYNY                                       | Wypadki | Zabitych | Rannych | Kolizje |
|---|---------|----------|---------|---------|
| Nieostrożne wejście na jezdnię                  | 1       | 1        | 0       | 2       |
| Leżenie, siedzenie, klęczenie, stanie na jezdni | 1       | 1        | 0       | 0       |
| Przekraczanie jezdni w miejscu niedozwolonym    | 0       | 0        | 0       | 3       |

Z analizy przeprowadzonej w zakresie zdarzeń drogowych na terenie powiatu tureckiego zaistniałych w roku 2023 wynika, iż do największej ilości zdarzeń tj. wypadków drogowych oraz kolizji dochodziło pomiędzy 06:00 a 18:00.

**TABELA NR 7.** Zagrożenie zdarzeniami drogowym w odniesieniu do dni tygodnia.

| Dzień               | WYPADKI   | ZABICI   | RANNI     | KOLIZJE    |
|---------------------|-----------|----------|-----------|------------|
| poniedziałek        | 6         | 1        | 8         | 75         |
| wtorek              | 3         | 1        | 2         | 83         |
| środa               | 5         | 0        | 6         | 72         |
| czwartek            | 2         | 1        | 1         | 74         |
| piątek              | 4         | 1        | 3         | 95         |
| sobota              | 6         | 2        | 5         | 77         |
| niedziela           | 3         | 0        | 4         | 55         |
| <b>Podsumowanie</b> | <b>29</b> | <b>6</b> | <b>29</b> | <b>530</b> |

Dane w tabeli powyżej wskazują zależność zdarzeń drogowych z wyszczególnieniem ilości osób rannych i zabitych, w odniesieniu do poszczególnych dni tygodnia w jakich zdarzenia te zaistniały.

Wartości liczbowe określające ilość zdarzeń wskazują, że najbardziej zagrożonymi dniami tygodnia na przestrzeni 2023 roku były **poniedziałek, środa, piątek oraz sobota**. W tych dniach odnotowano największą ilość zaistniałych zdarzeń drogowych tj. **319** kolizji drogowych, **21** wypadków drogowych, w których **4** osoby poniosły śmierć i **32** zostały ranne.

Z przeprowadzonej analizy powyższego zagadnienia wynika, że **najbezpieczniejszym** dniem tygodnia pod względem ilości zaistniałych wypadków i kolizji była **niedziela**.

W oparciu o poniższe zestawienie tabelaryczne należy stwierdzić, że na terenie powiatu tureckiego drogą najbardziej zagrożoną pod względem wypadków oraz kolizji drogowych okazała się droga krajowa W470.

W ciągu minionego 2023 roku na drodze tej zaistniało łącznie **66** zdarzeń drogowych, w tym **5** wypadków oraz **61** kolizji drogowych, w których to zdarzeniach **3** osoby poniosły śmierć a **5** osób zostało rannych.

**TABELA NR 8: Drogi zagrożone na terenie powiatu tureckiego.**

| DROGA              | Wypadki | Kolizje | Zabitych | Rannych |
|--------------------|---------|---------|----------|---------|
| droga krajowa DK72 | 6       | 97      | 0        | 7       |
| droga DW470        | 5       | 61      | 3        | 5       |
| droga krajowa DK83 | 2       | 28      | 0        | 2       |
| autostrada A2      | 0       | 6       | 0        | 0       |
| droga DW443        | 0       | 3       | 0        | 0       |
| droga DW478        | 0       | 1       | 0        | 0       |
| droga DW471        | 0       | 6       | 0        | 0       |
| drogi powiatowe    | 7       | 169     | 1        | 6       |

**TABELA NR 9: Poziom zagrożenia dróg na terenie gmin powiatu tureckiego.**

|                     | Wypadki   | Kolizje    | Zabici   | Ranni     |
|---------------------|-----------|------------|----------|-----------|
| Tulizków            | 5         | 71         | 0        | 5         |
| Dobra               | 4         | 17         | 0        | 4         |
| Władysławów         | 2         | 48         | 0        | 2         |
| Malanów             | 2         | 35         | 2        | 2         |
| Przykona            | 3         | 13         | 1        | 3         |
| Kawęczyn            | 2         | 18         | 0        | 2         |
| Brudzew             | 2         | 36         | 0        | 2         |
| Miasto Turek        | 6         | 178        | 2        | 6         |
| Gmina Turek         | 3         | 114        | 1        | 3         |
| <b>Podsumowanie</b> | <b>29</b> | <b>530</b> | <b>6</b> | <b>29</b> |

Zestawienie tabelaryczne wskazuje, że w 2023 roku najbardziej zagrożonymi zdarzeniami drogowymi były gminy Turek, Malanów oraz miasto Turek, na terenie których zaistniało łącznie **11** wypadków drogowych i **327** kolizji drogowych. W zdarzeniach tych **5** osób zginęło, a **11** zostało rannych.

TABELA NR 10: Działania na rzecz poprawy bezpieczeństwa w ruchu drogowym.

| DZIAŁANIA                               | ILOŚĆ |
|---|-------|
| Niechronieni uczestnicy ruchu drogowego | 32    |
| Prędkość                                | 37    |
| Bus i Truck                             | 10    |
| Bezpieczny weekend                      | 4     |
| Alkohol i narkotyki                     | 28    |
| Bezpieczna droga do szkoły              | 2     |
| Pasy                                    | 12    |
| Znicz                                   | 1     |
| SPEED                                   | 45    |
| SMOG                                    | 3     |
| BSPP                                    | 1     |

W roku 2023 przez policjantów Wydziału Ruchu Drogowego Komendy Powiatowej Policji w Turku przeprowadzonych zostało łącznie **175** wzmożonych działań, mających na celu poprawę stanu bezpieczeństwa na drogach powiatu tureckiego.

W celu poprawy stanu bezpieczeństwa na drogach oraz przeciwdziałania zdarzeniom drogowym na terenie powiatu tureckiego, w roku 2023 zdecydowana większość wszystkich funkcjonariuszy tutejszego Wydziału Ruchu Drogowego pełniła służby zewnętrznie bezpośrednio w miejscach zagrożonych, również przy wsparciu pionu prewencji i innych służb policyjnych.

### **WNIOSKI:**

- w analizowanym okresie roku 2023 nastąpił wzrost ilości wypadków drogowych o **1**;
- największą ilość wypadków drogowych spowodowali kierujący samochodami osobowymi;
- główną przyczyną wypadków jest **nieudzielenie pierwszeństwa przejazdu, niedostosowanie prędkości do warunków ruchu oraz nieprawidłowe wyprzedzanie.**
- główną przyczyną wypadków z winy pieszego to nieostrożne wejście na jezdnię oraz stanie na jezdni;
- najbardziej zagrożonymi przedziałami czasowymi pod względem ilości zaistniałych wypadków okazały się godziny 06:00 – 18:00, natomiast dniami poniedziałek, środa, piątek i sobota;
- do zagrożonych miejsc należy droga DK72 na całym odcinku, jak również droga DW470 i drogi powiatowe;
- najbardziej zagrożone rejony to miasto Turek oraz gminy Turek i Malanów.

**PRZEDSIĘWZIĘCIA W ZAKRESIE SŁUŻBY RUCHU DROGOWEGO  
NA ROK 2024**

- działanie na rzecz ograniczenia wypadków i zdarzeń drogowych poprzez dyslokowanie sił i środków w miejscach i czasie najbardziej zagrożonych wypadkowością;
- prowadzenie działań nastawionych na jak najskuteczniejsze ujawnianie i eliminowanie nietrzeźwych kierujących jako uczestników ruchu drogowego;
- polityka „zero tolerancji” wobec popełniających wykroczenia w rejonach najbardziej zagrożonych, w tym przejściach dla pieszych;
- informowanie społeczeństwa za pomocą mediów lokalnych o bieżących zagrożeniach w ruchu drogowym - w tym zakresie współpraca z oficerem prasowym Komendy Powiatowej Policji w Turku;
- wspólnie z innymi wydziałami Komendy Powiatowej Policji w Turku, prowadzenie szerokiej kampanii profilaktycznej, z zakresu bezpieczeństwa ruchu drogowego, szczególnie w szkołach, jak również wśród lokalnej społeczności;
- utrzymanie poziomu w zakresie ilości policjantów skierowanych do służby na drodze;
- zwiększenie liczby działań własnych ukierunkowanych na zapewnienie bezpieczeństwa niechronionym uczestnikom ruchu drogowego, w tym celu podejmowanie współpracy z Wydziałem Prewencji Komendy Powiatowej Policji w Turku i Komisariatami Policji.

**KIERUNKI DZIAŁAŃ FUNKCJONARIUSZY  
KOMENDY POWIATOWEJ POLICJI W TURKU  
NA ROK 2024**

W celu właściwej realizacji wspomnianej na wstępie niniejszego sprawozdania Strategii Komendanta Wojewódzkiego Policji w Poznaniu oraz zadań zawartych w Planie Pracy Komendanta Powiatowej Policji w Turku, wyznaczono dla funkcjonariuszy Komendy Powiatowej Policji w Turku na rok 2024 następujące kierunki działań:

- utrzymanie wysokiej skuteczności zwalczania przestępczości narkotykowej poprzez eliminację z obrotu jak największej ilości środków odurzających oraz innego rodzaju substancji psychoaktywnych, których posiadanie jest zabronione;
- intensyfikacja działań wykrywczych w zakresie zwalczania szeroko rozumianej przestępczości gospodarczej i cyberprzestępczości;
- utrzymanie wysokiej skuteczności wykrywalności sprawców przestępstw kryminalnych, a zwłaszcza tych skierowanych przeciwko mieniu;
- aktywizacja dzielnicowych w zakresie współpracy z mieszkańcami podległego rejonu służbowego (zgodnie z wypracowaną koncepcją pracy dzielnicowego);
- dostosowanie służby patrolowej i obchodowej do oczekiwań społecznych oraz zgodnie z prowadzoną analizą zagrożenia;
- działanie na rzecz ograniczenia wypadków i zdarzeń drogowych poprzez dyslokowanie sił i środków w miejscach i czasie najbardziej zagrożonych wypadkowością;
- bezwzględna realizacja polityki „zero tolerancji” dla sprawców wykroczeń o charakterze chuligańskim;
- zwiększenie liczby działań własnych ukierunkowanych na zapewnienie bezpieczeństwa niechronionym uczestnikom ruchu drogowego, w tym celu podejmowanie współpracy z Wydziałem Prewencji Komendy Powiatowej Policji w Turku i Komisariatami Policji;
- działania na rzecz utrzymania pozytywnego wizerunku Policji m.in. poprzez właściwe kształtowanie kultury organizacyjnej oraz usprawnianie komunikacji wewnętrznej.

Wyk. w 22 egzemplarzach:

1 - Starosta Turecki – 1 szt.;

2 - Burmistrzowie i Wójtowie Miast i Gmin – 9 szt.;

3 - Przewodniczący Rady Powiatu, Miast i Gmin – 10 szt.;

4 - Przewodniczący Komisji Bezpieczeństwa Rady Powiatu – 1 szt.;

5 - a/a.



ZATWIERDZAM

Turek, dnia 29 stycznia 2024 roku

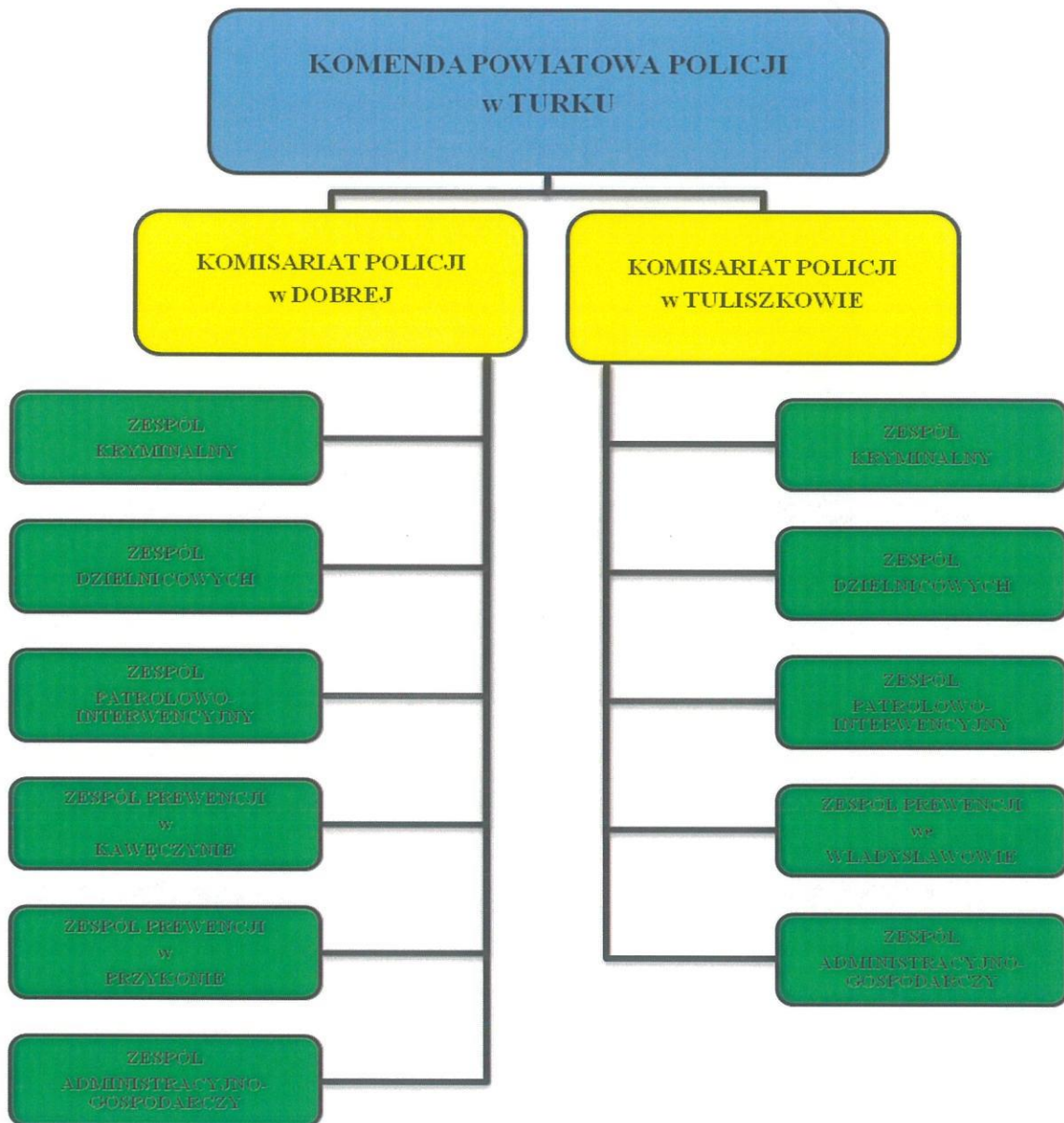
KOMENDANT  
POWIATOWY POLICJI  
w Turku  
*Insp. Michał Grzelak*

---

# SPRAWOZDANIE

## O STANIE BEZPIECZEŃSTWA I PORZĄDKU PUBLICZNEGO W REJONIE DZIAŁANIA KOMISARIATU POLICJI w DOBREJ ZA ROK 2023

# I. STRUKTURA ORGANIZACYJNA JEDNOSTEK PODLEGŁYCH KOMENDZIE POWIATOWEJ POLICJI w TURKU



Od 15 listopada 2012 roku w wyniku przeprowadzonej reorganizacji w strukturach organizacyjnych Komendy Powiatowej Policji w Turku funkcjonują dwa Komisariaty Policji w Dobrej i Tuliszkanie.

Komisariat Policji w Dobrej mający swoją siedzibę przy ulicy Dekerta 29 swoim zasięgiem działania teren miasta i gminy Dobra, gminy Kawęczyn oraz gminy Przykonia.

Komisariat Policji w Tuliszkanie usytuowany przy ulicy Zaremby 4 swoim zasięgiem działania teren miasta i gminy Tuliszków oraz gminy Władysławów.

**Tabela 1.** Liczba etatów w Komisariatach Policji w Dobrej i Tuliszkwie podległych Komendzie Powiatowej Policji w Turku.

| JEDNOSTKA ORGANIZACYJNA                    | ETATY OGÓŁEM | ETATY POLICYJNE | ETATY CYWILNE |
|--|--------------|-----------------|---------------|
| <b>Komisariat Policji w Dobrej</b>         | <b>18</b>    | <b>16</b>       | <b>2</b>      |
| Komendant Komisariatu Policji w Dobrej     |              | 1               |               |
| Zespół Kryminalny                          |              | 3               |               |
| Zespół Dzielnicowych                       |              | 2               |               |
| Zespół Patrolowo-Interwencyjny             |              | 6               |               |
| Zespół Prewencji w Kawęczynie              |              | 2               |               |
| Zespół Prewencji w Przykonie               |              | 2               |               |
| Zespół Administracyjno-Gospodarczy         |              |                 | 2             |
| <b>Komisariat Policji w Tuliszkwie</b>     | <b>17</b>    | <b>15</b>       | <b>2</b>      |
| Komendant Komisariatu Policji w Tuliszkwie |              | 1               |               |
| Zespół Kryminalny                          |              | 3               |               |
| Zespół Dzielnicowych                       |              | 2               |               |
| Zespół Patrolowo-Interwencyjny             |              | 7               |               |
| Zespół Prewencji we Władysławowie          |              | 2               |               |
| Zespół Administracyjno-Gospodarczy         |              |                 | 2             |

## II. CELE DZIAŁALNOŚCI KOMISARIATU POLICJI W DOBREJ

W minionym 2023 roku podstawowe cele działalności Komisariatu Policji w Dobrej obejmowały:

- ✓ ograniczanie zjawiska szeroko rozumianej przestępczości i tym samym zapewnienie w jak najwyższym stopniu bezpieczeństwa i porządku publicznego na podległym służbowo terenie działania obejmującym miasto i gminę Dobra oraz gminy Kawęczyn i Przykona,
- ✓ systematyczne zwiększanie liczby realizowanych patroli na ulicach miasta oraz na terenach wiejskich,
- ✓ szybszą reakcję na zgłoszenia mieszkańców i osób przebywających na podległym terenie działania, a w konsekwencji skrócenie czasu reakcji podejmowanych interwencji,
- ✓ ułatwiony dostęp mieszkańców i innych osób do funkcjonariuszy Policji, a zwłaszcza dzielnicowych każdego z rejonów służbowych,
- ✓ realizację planów działań priorytetowych poszczególnych dzielnicowych.

### III. OCENA PRACY PIONU KRYMINALNEGO KP DOBRA

W pionie kryminalnym w Komisariacie Policji w Dobrej pełni służbę 3 detektywów w ramach utworzonego Zespołu Kryminalnego. Wskazani funkcjonariusze realizują zadania dochodzeniowo-śledcze z bardzo dużym zaangażowaniem, czego potwierdzeniem są osiągnięte w minionym roku przez tutejszą jednostkę Policji, wyniki w zakresie zwalczania poszczególnych rodzajów przestępczości: ogółem, kryminalnej oraz w siedmiu kategoriach przestępstw (najbardziej dokuczliwych społecznie), przedstawione w poniższych tabelach.

Tabela 2. Dynamiki wszczęć oraz wykrywalność poszczególnych rodzajów przestępstw.

| RODZAJ PRZESTĘPSTWA      | POSTĘPOWANIA WSZCZĘTE |      | PRZESTĘPSTWA STWIERDZONE |      | PRZESTĘPSTWA WYKRYTE |      | WYKRYWALNOŚĆ % |              | RÓŻNICA WYKRYWALNOŚCI |
|--------------------------|-----------------------|------|--------------------------|------|----------------------|------|----------------|--------------|-----------------------|
|                          | 2022                  | 2023 | 2022                     | 2023 | 2022                 | 2023 | 2022           | 2023         |                       |
| Ogółem                   | 124                   | 136  | 106                      | 179  | 85                   | 166  | 80,19          | <b>92,22</b> | + 12,03 %             |
| Kryminalne               | 61                    | 59   | 54                       | 73   | 39                   | 63   | 72,22          | <b>85,14</b> | + 12,91 %             |
| 7 kategorii              | 19                    | 19   | 25                       | 48   | 16                   | 42   | 64,00          | <b>87,50</b> | + 23,50 %             |
| Przestępstwa gospodarcze | 21                    | 20   | 17                       | 61   | 12                   | 58   | 70,59          | <b>95,08</b> | + 24,49 %             |
| Przestępstwa narkotykowe | 5                     | 4    | 5                        | 5    | 5                    | 5    | 100            | <b>100</b>   | 0,00 %                |

Analiza przedstawionych danych porównawczych wskazuje, że w roku 2023 w rejonie służbowo podległym Komisariatowi Policji w Dobrej zauważalne są w ujęciu statystycznym następujące zmiany w odniesieniu do roku poprzedniego 2022:

- 1/ nastąpił nieznaczny wzrost w ilości wszystkich wszczętych postępowań przygotowawczych (**12 spraw więcej**), przy jednoczesnym znacznym wzroście liczby przestępstw stwierdzonych (**więcej o 73**) i wykrytych (**więcej o 81**), co skutkowało bardzo dużym wskaźnikiem wykrywalności tych przestępstw sięgającym przeszło **92,22 %**,
- 2/ w kategorii przestępstw kryminalnych zmniejszyła się o 2 liczba wszczętych postępowań przygotowawczych, a także liczba czynów stwierdzonych i wykrytych (**odpowiednio o 19 i 24 czynów**), przy jednoczesnym wzroście o **12,91 %** wskaźnika wykrywalności sprawców przestępstw z tej kategorii,
- 3/ odnotowano taki sam poziom wszczęć postępowań przygotowawczych w 7 najbardziej uciążliwych społecznie kategoriach przestępstw kryminalnych (**po 19 spraw w roku 2022 i 2023**), przy czym ich wykrywalność wzrosła o **23,5 %**,
- 4/ we wszystkich kategoriach przestępstw nastąpił znaczny wzrost ich wykrywalności.

## 7 PODSTAWOWYCH KATEGORII PRZESTĘPSTW KRYMINALNYCH

Do przedmiotowej kategorii najpowszechniejszych, a jednocześnie najbardziej uciążliwych społecznie i najczęściej odnotowywanych przestępstw należą:

- a/ uszczerbek na zdrowiu,
- b/ bójka lub pobicie,
- c/ kradzież mienia,
- d/ kradzież samochodu,
- e/ kradzież z włamaniem,
- f/ uszkodzenie mienia,
- g/ przestępstwa rozbójnicze (rozbój, kradzież rozbójnicza, wymuszenie rozbójnicze).

Tabela 3. Dynamika wszczęć oraz wykrywalność przestępstw kryminalnych w 7 wybranych kategoriach.

|          | POSTĘPOWANIA WSZCZĘTE (GMINY) |      | POSTĘPOWANIA WSZCZĘTE |      | PRZESTĘPSTWA STWIERDZONE |      | PRZESTĘPSTWA WYKRYTE |      | WYKRYWALNOŚĆ % |       | RÓŻNICA WYKRYWALNOŚCI |
|----------|-------------------------------|------|-----------------------|------|--------------------------|------|----------------------|------|----------------|-------|-----------------------|
|          | 2022                          | 2023 | 2022                  | 2023 | 2022                     | 2023 | 2022                 | 2023 | 2022           | 2023  |                       |
| Dobra    | 11                            | 9    | 19                    | 19   | 25                       | 48   | 16                   | 42   | 64,00          | 87,50 | +23,50 %              |
| Kawęczyn | 3                             | 5    |                       |      |                          |      |                      |      |                |       |                       |
| Przykona | 5                             | 5    |                       |      |                          |      |                      |      |                |       |                       |

W roku 2023 odnotowano taki sam poziom wszczętych postępowań przygotowawczych w 7 wybranych kategoriach przestępstw kryminalnych jak w roku 2022 (po 19 spraw wszczętych). Najwięcej takich spraw wszczęto na terenie gminy Dobra (9 spraw), natomiast najmniej w rejonach podlegającym administracyjnie gminie Kawęczyn i gminie Przykona (po 5 spraw).

Tabela 4. Dynamika wszczęć oraz wykrywalność przestępstw kryminalnych w 7 wybranych kategoriach – USZCZERBEK NA ZDROWIU.

|          | POSTĘPOWANIA WSZCZĘTE (GMINY) |      | POSTĘPOWANIA WSZCZĘTE |      | PRZESTĘPSTWA STWIERDZONE |      | PRZESTĘPSTWA WYKRYTE |      | WYKRYWALNOŚĆ % |      | RÓŻNICA WYKRYWALNOŚCI |
|----------|-------------------------------|------|-----------------------|------|--------------------------|------|----------------------|------|----------------|------|-----------------------|
|          | 2022                          | 2023 | 2022                  | 2023 | 2022                     | 2023 | 2022                 | 2023 | 2022           | 2023 |                       |
| Dobra    | 2                             | 0    | 0                     | 0    | 0                        | 1    | 0                    | 1    | 0              | 100  | + 100%                |
| Kawęczyn | 0                             | 0    |                       |      |                          |      |                      |      |                |      |                       |
| Przykona | 0                             | 0    |                       |      |                          |      |                      |      |                |      |                       |

W poprzednim roku 2023 na terenie działania Komisariatu Policji w Dobrej nie wszczęto żadnej sprawy z tej kategorii, został stwierdzony 1 czyn przestępczy ze sprawy z roku 2022.

Tabela 5. Dynamika wszczęć oraz wykrywalność przestępstw kryminalnych w 7 wybranych kategoriach – BÓJKA LUB POBICIE.

|          | POSTĘPOWANIA WSZCZĘTE (GMINY) |      | POSTĘPOWANIA WSZCZĘTE |      | PRZESTĘPSTWA STWIERDZONE |      | PRZESTĘPSTWA WYKRYTE |      | WYKRYWALNOŚĆ % |      | RÓŻNICA WYKRYWALNOŚCI |
|----------|-------------------------------|------|-----------------------|------|--------------------------|------|----------------------|------|----------------|------|-----------------------|
|          | 2022                          | 2023 | 2022                  | 2023 | 2022                     | 2023 | 2022                 | 2023 | 2022           | 2023 |                       |
| Dobra    | 0                             | 0    | 0                     | 0    | 0                        | 0    | 0                    | 0    | 0              | 0    | -                     |
| Kawęczyn | 0                             | 0    |                       |      |                          |      |                      |      |                |      |                       |
| Przykona | 0                             | 0    |                       |      |                          |      |                      |      |                |      |                       |

Rejon podległy służbowo Komisariatowi Policji w Dobrej to obszar bardzo bezpieczny w odniesieniu do przestępstw związanych z bójką lub pobiciem, ponieważ w latach 2022-2023 nie odnotowano żadnego tego typu przestępstwa.

Tabela 6. Dynamika wszczęć oraz wykrywalność przestępstw kryminalnych w 7 wybranych kategoriach – KRADZIEŻ MIENIA.

|          | POSTĘPOWANIA WSZCZĘTE (GMINY) |      | POSTĘPOWANIA WSZCZĘTE |      | PRZESTĘPSTWA STWIERDZONE |      | PRZESTĘPSTWA WYKRYTE |      | WYKRYWALNOŚĆ % |       | RÓŻNICA WYKRYWALNOŚCI |
|----------|-------------------------------|------|-----------------------|------|--------------------------|------|----------------------|------|----------------|-------|-----------------------|
|          | 2022                          | 2023 | 2022                  | 2023 | 2022                     | 2023 | 2022                 | 2023 | 2022           | 2023  |                       |
| Dobra    | 5                             | 3    | 7                     | 6    | 12                       | 16   | 8                    | 15   | 66,67          | 93,73 | + 27,08%              |
| Kawęczyn | 2                             | 2    |                       |      |                          |      |                      |      |                |       |                       |
| Przykona | 2                             | 1    |                       |      |                          |      |                      |      |                |       |                       |

W kategorii kradzież mienia w roku 2023 odnotowano mniej o 1 wszczęte postępowanie przygotowawcze przy jednoczesnym wzroście o 4 czyny stwierdzone w porównaniu z rokiem 2022. Wykrywalność w tej kategorii wzrosła o 27,08%.

Tabela 7. Dynamika wszczęć oraz wykrywalność przestępstw kryminalnych w 7 wybranych kategoriach – KRADZIEŻ SAMOCHODU.

|          | POSTĘPOWANIA WSZCZĘTE (GMINY) |      | POSTĘPOWANIA WSZCZĘTE |      | PRZESTĘPSTWA STWIERDZONE |      | PRZESTĘPSTWA WYKRYTE |      | WYKRYWALNOŚĆ % |      | RÓŻNICA WYKRYWALNOŚCI |
|----------|-------------------------------|------|-----------------------|------|--------------------------|------|----------------------|------|----------------|------|-----------------------|
|          | 2022                          | 2023 | 2022                  | 2023 | 2022                     | 2023 | 2022                 | 2023 | 2022           | 2023 |                       |
| Dobra    | 1                             | 0    | 1                     | 0    | 0                        | 1    | 0                    | 1    | 0,00           | 100  | + 100%                |
| Kawęczyn | 0                             | 0    |                       |      |                          |      |                      |      |                |      |                       |
| Przykona | 0                             | 0    |                       |      |                          |      |                      |      |                |      |                       |

W kategorii tej w roku 2023 nie odnotowano kradzieży pojazdu. Jedno przestępstwo stwierdzone i wykryte z roku 2022 zostało zakończone aktem oskarżenia.

**Tabela 8. Dynamika wszczęć oraz wykrywalność przestępstw kryminalnych w 7 wybranych kategoriach – KRADZIEŻ Z WŁAMANIEM.**

|          | POSTĘPOWANIA WSZCZĘTE (GMINY) |      | POSTĘPOWANIA WSZCZĘTE |      | PRZESTĘPSTWA STWIERDZONE |      | PRZESTĘPSTWA WYKRYTE |      | WYKRYWALNOŚĆ % |       | RÓŻNICA WYKRYWALNOŚCI |
|----------|-------------------------------|------|-----------------------|------|--------------------------|------|----------------------|------|----------------|-------|-----------------------|
|          | 2022                          | 2023 | 2022                  | 2023 | 2022                     | 2023 | 2022                 | 2023 | 2022           | 2023  |                       |
| Dobra    | 3                             | 3    | 5                     | 7    | 8                        | 24   | 4                    | 20   | 50,00          | 83,33 | +33,33 %              |
| Kawęczyn | 1                             | 2    |                       |      |                          |      |                      |      |                |       |                       |
| Przykona | 1                             | 2    |                       |      |                          |      |                      |      |                |       |                       |

Dane zawarte w przedstawionej powyżej tabeli wskazują, że w roku 2023 liczba wszczętych postępowań przygotowawczych wzrosła o 2, przy jednoczesnym wzroście przestępstw wykrytych aż o 16, co skutkowało bardzo wysoką wykrywalnością na poziomie 83,33% .

**Tabela 9. Dynamika wszczęć oraz wykrywalność przestępstw kryminalnych w 7 wybranych kategoriach – USZKODZENIA MIENIA.**

|          | POSTĘPOWANIA WSZCZĘTE (GMINY) |      | POSTĘPOWANIA WSZCZĘTE |      | PRZESTĘPSTWA STWIERDZONE |      | PRZESTĘPSTWA WYKRYTE |      | WYKRYWALNOŚĆ % |       | RÓŻNICA WYKRYWALNOŚCI |
|----------|-------------------------------|------|-----------------------|------|--------------------------|------|----------------------|------|----------------|-------|-----------------------|
|          | 2022                          | 2023 | 2022                  | 2023 | 2022                     | 2023 | 2022                 | 2023 | 2022           | 2023  |                       |
| Dobra    | 1                             | 3    | 3                     | 6    | 5                        | 7    | 4                    | 6    | 80,00          | 85,71 | + 5,71 %              |
| Kawęczyn | 1                             | 1    |                       |      |                          |      |                      |      |                |       |                       |
| Przykona | 1                             | 2    |                       |      |                          |      |                      |      |                |       |                       |

W tej kategorii przestępstw ilość wszczętych postępowań przygotowawczych i czynów stwierdzonych zwiększyła się w stosunku do roku 2022 przy jednoczesnym utrzymaniu wysokiego poziomu ich wykrywalności, sięgającego 85,71%.

**Tabela 10. Dynamika wszczęć oraz wykrywalność przestępstw kryminalnych w 7 wybranych kategoriach – PRZESTĘPSTWA ROZBÓJNICZE.**

|          | POSTĘPOWANIA WSZCZĘTE (GMINY) |      | POSTĘPOWANIA WSZCZĘTE |      | PRZESTĘPSTWA STWIERDZONE |      | PRZESTĘPSTWA WYKRYTE |      | WYKRYWALNOŚĆ % |      | RÓŻNICA WYKRYWALNOŚCI |
|----------|-------------------------------|------|-----------------------|------|--------------------------|------|----------------------|------|----------------|------|-----------------------|
|          | 2022                          | 2023 | 2022                  | 2023 | 2022                     | 2023 | 2022                 | 2023 | 2022           | 2023 |                       |
| Dobra    | 0                             | 0    | 0                     | 0    | 0                        | 0    | 0                    | 0    | -              | -    | -                     |
| Kawęczyn | 0                             | 0    |                       |      |                          |      |                      |      |                |      |                       |
| Przykona | 0                             | 0    |                       |      |                          |      |                      |      |                |      |                       |

Dane zawarte w tabeli nr 10 wskazują, iż na terenie działania Komisariatu Policji w Dobrej w latach 2022-2023 nie odnotowano żadnego przestępstwa rozbójniczego.

Wymieniony wynik uznać należy na duży sukces i efekt wzmoczonych działań prewencyjnych wszystkich funkcjonariuszy tutejszej jednostki Policji zważywszy, że w okresie letnim w obrębie zbiorników wodnych na terenie gminy Dobra i Przykona przebywało bardzo wiele osób, w tym spoza tego terenu, w związku z czym zagrożenie tego rodzaju przestępstwami było bardzo duże i realne.

### PRZESTĘPSTWA GOSPODARCZE

Przestępczość o charakterze gospodarczym, do której zaliczane są również różnego rodzaju oszustwa dokonywane między innym za pośrednictwem sieci Internet, bardzo dynamicznie się rozwija i ewaluuje – dane z tego obszaru przedstawia poniższa tabela.

Tabela 11. Dynamika wszczęć oraz wykrywalność przestępstw gospodarczych.

|          | POSTĘPOWANIA<br>WSZCZĘTE<br>(GMINY) |      | POSTĘPOWANIA<br>WSZCZĘTE |      | PRZESTĘPSTWA<br>STWIERDZONE |      | PRZESTĘPSTWA<br>WYKRYTE |      | WYKRYWALNOŚĆ<br>% |       | RÓŻNICA<br>WYKRY-<br>WALNOŚCI |
|----------|-------------------------------------|------|--------------------------|------|-----------------------------|------|-------------------------|------|-------------------|-------|-------------------------------|
|          | 2022                                | 2023 | 2022                     | 2023 | 2022                        | 2023 | 2022                    | 2023 | 2022              | 2023  |                               |
| Dobra    | 6                                   | 6    | 21                       | 20   | 17                          | 61   | 12                      | 58   | 70,59             | 95,08 | +24,49 %                      |
| Kawęczyn | 7                                   | 5    |                          |      |                             |      |                         |      |                   |       |                               |
| Przykona | 8                                   | 10   |                          |      |                             |      |                         |      |                   |       |                               |

### PRZESTĘPSTWA NARKOTYKOWE

Przestępczość narkotykowa to również jeden z obszarów pozostających w szczególnym zainteresowaniu funkcjonariuszy Komisariatu Policji w Dobrej. Wykrywalność przedmiotowej kategorii przestępstw podobnie jak w latach wynosiła 100% , a jej szczegółowa analiza zawarta została w tabeli nr 12.

Tabela 12. Dynamika wszczęć oraz wykrywalność przestępstw narkotykowych.

|          | POSTĘPOWANIA<br>WSZCZĘTE<br>(GMINY) |      | POSTĘPOWANIA<br>WSZCZĘTE |      | PRZESTĘPSTWA<br>STWIERDZONE |      | PRZESTĘPSTWA<br>WYKRYTE |      | WYKRYWALNOŚĆ<br>% |       | RÓŻNICA<br>WYKRY-<br>WALNOŚCI |
|----------|-------------------------------------|------|--------------------------|------|-----------------------------|------|-------------------------|------|-------------------|-------|-------------------------------|
|          | 2022                                | 2023 | 2022                     | 2023 | 2022                        | 2023 | 2022                    | 2023 | 2022              | 2023  |                               |
| Dobra    | 4                                   | 2    | 5                        | 4    | 5                           | 5    | 5                       | 5    | 100,0             | 100,0 | 0,00%                         |
| Kawęczyn | 1                                   | 0    |                          |      |                             |      |                         |      |                   |       |                               |
| Przykona | 0                                   | 2    |                          |      |                             |      |                         |      |                   |       |                               |



#### IV. OCENA PRACY PIONU PREWENCJI KP DOBRA

Całokształt zadań realizowanych przez pion prewencji Komisariatu Policji w Dobrej to szereg niżej wymienionych czynności wykonywanych w ramach codziennych służb patroloво-obchodowych i innych działań właściwych temu rodzajowi służby:

Tabela 13. Zrealizowane czynności prewencyjne – dane dla KP Dobra.

| RODZAJ CZYNNOŚCI                           |                                    | 2022 r. | 2023 r. |
|--|------------------------------------|---------|---------|
| wylegitymowano osób                        |                                    | 11139   | 10225   |
| przeprowadzono kontroli pojazdów           |                                    | 7192    | 7287    |
| przeprowadzono badań stanu trzeźwości      |                                    | 1284    | 2657    |
| przeprowadzono interwencji, w tym:         |                                    | 1194    | 775     |
|  | w miejscu publicznym               | 1165    | 747     |
|  | interwencji domowych               | 29      | 28      |
| przeprowadzono wywiadów                    |                                    | 1909    | 980     |
| wykonano doprowadzeń                       |                                    | 13      | 15      |
| doprowadzono osób do wytrzeźwienia         |                                    | 83      | 67      |
| ilość zatrzymanych sprawców ogółem, w tym: |                                    | 34      | 47      |
|  | kierujących w stanie nietrzeźwości | 23      | 28      |
|  | sprawców przestępstw kryminalnych  | 11      | 23      |
| spotkania ze społeczeństwem                |                                    | 316     | 195     |

W ramach realizacji zadań o charakterze prewencyjnym na terenie gmin Dobra, Kawęczyn i Przykona w 2023 roku przeprowadzonych zostało ogółem **775** interwencji. Z tej liczby **28** to interwencje domowe, na podstawie których wszczęto w **16** przypadkach procedurę „Niebieskiej Karty” w związku z ujawnieniem przemocy domowej. Odnotowano **20** osób pokrzywdzonych w wyniku przemocy w rodzinie i były to kobiety i dzieci. Ujawniono w ramach realizowanych czynności służbowych, że **13** osób wobec, których istniało podejrzenie stosowania przemocy w rodzinie znajdowało się w trakcie prowadzonych interwencji pod wpływem alkoholu. Spośród wszystkich sprawców przemocy domowej znajdujących się pod wpływem alkoholu **9** osób zatrzymano do wytrzeźwienia.

Tabela 14. Liczba i rodzaj przeprowadzonych czynności interwencyjnych.

| RODZAJ CZYNNOŚCI              |                      | Dobra | Kawęczyn | Przykona |
|-------------------------------|----------------------|-------|----------|----------|
| zgłoszone interwencje, w tym: |                      | 380   | 160      | 235      |
|                               | w miejscu publicznym | 366   | 153      | 228      |
|                               | interwencje domowe   | 13    | 7        | 8        |
| procedura „Niebieskiej Karty” |                      | 8     | 5        | 3        |

Funkcjonariusze Komisariatu Policji w Dobrej w roku 2023 ujawnili 757 wykroczeń, spośród których w 279 przypadkach zastosowano środek oddziaływania wychowawczego w postaci pouczenia, nałożono 413 mandatów karnych na sprawców takich wykroczeń, a wobec 64 osób skierowano wnioski o ukaranie do Sądu.

Tabela 15. Wykroczenia i sposób ich zakończenia.

| WYKROCZENIA                                 |                 | 2022 r. | 2023 r. |
|---|-----------------|---------|---------|
| ujawnione wykroczenia – sposób zakończenia: |                 | 1210    | 757     |
|   | pouczenia       | 274     | 279     |
|   | mandaty karne   | 844     | 413     |
|   | wnioski do Sądu | 92      | 64      |

W ramach profilaktyki i przeciwdziałania przestępczości funkcjonariusze z Komisariatu Policji w Dobrej, a szczególnie dzielnicowi i policjanci pionu prewencji w roku 2023 na terenie podległych służbowo gmin Dobra, Kawęczyn i Przykona, realizowali również takie programy i działania prewencyjne jak:

- „Dzielnicowy Bliżej Nas”,
- „Krajowy Program Przeciwdziałania Alkoholizmowi”,
- „Krajowy Program Przeciwdziałania Przemocy”,
- „Bezpiecznie to wiedzieć i znać”,
- „Dopalacze niszczą życie”, w tym „Narkotyki i dopalacze zabijają”,
- „Dwie strony sieci”,
- „Bezpieczne Życie Seniora”,

oraz szereg innych działań zmierzających do poprawy bezpieczeństwa mieszkańców i społeczności lokalnej.

## V. OCENA BEZPIECZEŃSTWA W RUCHU DROGOWYM

Zapewnienie bezpieczeństwa wszystkim uczestnikom ruchu drogowego, zarówno pieszym jak i tym przemieszczającym się różnego rodzaju pojazdami to jedno z podstawowych zadań Policji. Liczba, charakter i skutki zdarzeń drogowych odnotowanych w roku 2023 na terenie podległym służbowo Komisariatowi Policji w Dobrej przedstawiają dane statystyczne zawarte w tabelach, nr 16 i 17.

Tabela 16. Liczba, rodzaj oraz skutki zdarzeń drogowych – dane dla KP Dobra.

| ZDARZENIA DROGOWE                 |                   | 2022 r. | 2023 r. |
|-----------------------------------|-------------------|---------|---------|
| zdarzenia drogowe łącznie, w tym: |                   | 61      | 57      |
|                                   | wypadki           | 10      | 9       |
|                                   | kolizje           | 51      | 48      |
| pokrzywdzeni łącznie, w tym:      |                   | 13      | 10      |
|                                   | ofiary śmiertelne | 3       | 1       |
|                                   | osoby ranne       | 10      | 9       |

Tabela 17. Liczba, rodzaj oraz skutki zdarzeń drogowych w roku 2023 w rozbiciu na poszczególne gminy.

| ZDARZENIA DROGOWE                 |                   | CAŁY KP ŁĄCZNIE | Dobra | Kawęczyn | Przykona |
|-----------------------------------|-------------------|-----------------|-------|----------|----------|
| zdarzenia drogowe łącznie, w tym: |                   | 57              | 21    | 20       | 16       |
|                                   | wypadki           | 9               | 4     | 2        | 3        |
|                                   | kolizje           | 48              | 17    | 18       | 13       |
| pokrzywdzeni łącznie, w tym:      |                   | 10              | 4     | 2        | 4        |
|                                   | ofiary śmiertelne | 1               | 0     | 0        | 1        |
|                                   | osoby ranne       | 9               | 4     | 2        | 3        |

W analizowanym okresie roku 2023 na terenie działania Komisariatu Policji w Dobrej odnotowano łącznie 57 zdarzeń drogowych, w tym 48 kolizji oraz 9 wypadków drogowych, w których odnotowano 9 osób rannych i 1 ofiarę śmiertelną..

Zdarzenia te występowały w różnym czasookresie, a większość z nich zaistniała na drodze krajowej K-72 i K-83 oraz drodze powiatowej 4491P na odcinku Kowale Pańskie Kolonia - Głuchów, w godzinach popołudniowych i nocnych.

Dużym zagrożeniem w ruchu drogowym na terenie podległym Komisariatowi Policji w Dobrej są niestety nadal nietrzeźwi kierujący pojazdami mechanicznymi. W roku 2023 zatrzymano łącznie 28 takich sprawców (w roku 2022 ujawniono 23 kierujących), którzy

poruszali się pojazdami mechanicznymi znajdując się w stanie nietrzeźwości. Analiza zdarzeń w tym zakresie wskazuje, że najczęściej tego typu czynów karalnych ujawniono na terenie miasta i gminy Dobra 12 osób, natomiast na terenie gminy Kawęczyn i gminy Przykona po 8 takich osób.

KOMENDANT  
KOMISARIATU POLICJI  
w Dobrej; woj. wielkopolskie  
KPP w Turku

*asp. sztab. Paweł Antoniak*

Wyk. w 8 egzemplarzach:

1. Komendant Powiatowy Policji w Turku
  2. Burmistrz Dobrej
  3. Przewodniczący Rady Miejskiej w Dobrej
  4. Wójt Gminy Kawęczyn
  5. Przewodniczący Rady Gminy Kawęczyn
  6. Wójt Gminy Przykona
  7. Przewodniczący Rady Gminy Przykona
  8. a/a
- Opr./Wyk. P.A.